

## Valmieras pilsētas tūristu mītnu statistika par 2018.gadu<sup>1,2</sup>

2018.gadā informāciju par nakšņošanas pakalpojumiem Valmieras Tūrisma informācijas centram (Valmieras TIC) sniedza 23 tūristu mītnes – 4 viesnīcas, 2 viesu mājas, 11 apartamenti un 6 jauniešu mītnes. Salīdzinot ar 2017.gada datiem, tūristu mītnu kopējais skaits palicis nemainīgs, bet apartamentu skaits palielinājies par 1 un jauniešu mītnu skaits samazinājies par 1 mītni. Palielinājies ir arī kopējais gada laikā piedāvāto gultsvietu skaits par 15 849 jeb 7,55%, salīdzinot ar 2017.gada datiem. Palielinājies vidējais viesu uzturēšanās ilgums tūristu mītnēs par 0,3 dienām. 2017.gadā tās bija 2,67 dienas, bet 2018.gadā jau 2,70 dienas.

Precīzu gultas vietu skaitu nav iespējams noteikt, jo dažām tūristu mītnēm ir sezonāls raksturs, kad gultas vietu skaits mainās atkarībā no sezonas. 2018.gadā viens apartaments beidzis savu darbību, bet viesus uzņēma divi jauni apartamenti, turklāt katrs savā mēnesī, nevis gada sākumā. Līdzīga situācija, vērojama jauniešu mītnu datos. Tādējādi var teikt, ka dati ir tikai daļēji salīdzināmi. Lai gan kopējais skaits 2017. un 2018.gadā ir nemainīgs, 2018.gadā viena jauniešu mītne tiek slēgta uz pārbūves laiku, savukārt viena jauna jauniešu mītne uzsākusi darbību. Aktuālais gultas vietu skaits uz 2019.gada 1.janvāri ir 473.

<b>Tūristu mītnu un gultsvietu skaits Valmierā pa mītnu tiem (2017./2018.)</b>						
	<b>Tūristu mītnu skaits</b>			<b>Gultsvietu skaits</b>		
	<b>2017</b>	<b>2018</b>	<b>Izmaiņas</b>	<b>2017</b>	<b>2018</b>	<b>Izmaiņas</b>
Viesnīcas	4	4	0	71 905	70 445	-1 460
Viesu mājas	2	2	0	20 440	20 534	+94
Apartmenti	10	11	+1	17 070	18 978	+1 908
Jauniešu mītnes	7	6	-1	84 590	99 897	+15 307
<b>KOPĀ</b>	<b>23</b>	<b>23</b>	<b>0</b>	<b>194 005</b>	<b>209 854</b>	<b>15 849</b>

Valmieras tūristu mītnēs 2018.gadā kopumā viesojušies 19 181 cilvēki, kas salīdzinājumā ar 2017.gadu ir par 3,29% jeb 631 nakšņotājiem vairāk. Viesu izmitināšanas pakalpojumus Valmierā visvairāk izmantojuši Latvijas rezidenti 11 101, kuru skaits, salīdzinot ar 2017.gadu, samazinājies par 6,76%. 2018.gadā apkalpoti 8 080 ārvalstu viesi, kas ir par 1 381 jeb 17,09% vairāk nekā pērn.

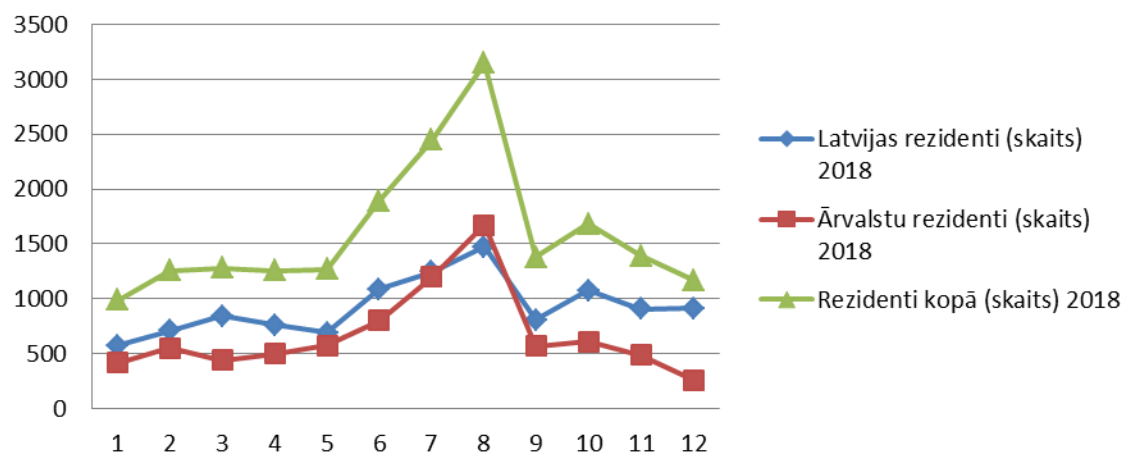
Lielākais apkopoto viesu skaits bijis augusta mēnesī 3 149 jeb 16,42%, kas salīdzinājumā ar 2017.gadu ir palielinājies par 682 nakšņotājiem. Pieaugums izskaidrojams ar to, ka tas ir atvaļinājumu laiks un 2018.gadā bija ļoti labi laika apstākļi, lai ceļotu un apmeklētu dažādas apskates vietas ilgāk par vienu dienu, kā arī Valmieras vasaras teātra festivāla apmeklējums. Otrs lielākais viesu skaits ir jūlija mēnesī 2 449 jeb 12,77%, ko varētu saistīt ar Valmieras pilsētas svētku norisi, grupas “Prāta vētra” koncertu un citiem lielāka un mazāka mēroga pasākumiem. Vismazāk tūristu mītnēs viesi nakšņojuši decembrī, janvārī un februārī. Līdzīgi kā kopumā Latvijā, arī Valmierā viesu skaita samazināšanās un izmaiņas gada laikā atklāj tūrisma sezonālo raksturu.

Palielinājies Latvijas rezidentu nakšņotāju skaits februārī, augustā, kā arī no oktobra līdz decembrim, bet, salīdzinot ar 2017.gadu, samazinājums novērots pārējos gada mēnešos. Ārvalstu rezidentu nakšņotāju skaits palielinājies no janvāra līdz septembrim un novembrī. Pavisam neliels samazinājums vērojams oktobrī un decembrī.

<sup>1</sup> Valmieras Tūrisma informācijas centrs apkopo statistiku par tiem uzņēmējiem, kuri iesniedz datus un informācija par pakalpojuma sniedzēju ir atrodama arī vortālā [visit.valmiera.lv](http://visit.valmiera.lv).

<sup>2</sup> Materiālu citējot vai pārpublicējot, atsauce uz Valmieras Tūrisma informācijas centru ir obligāta.

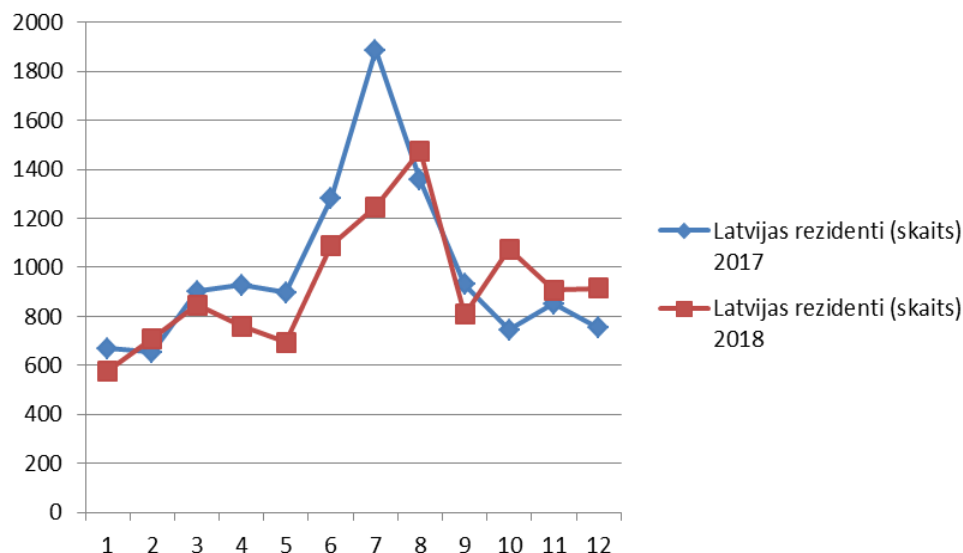
## Nakšnotāju skaits 2018.gadā



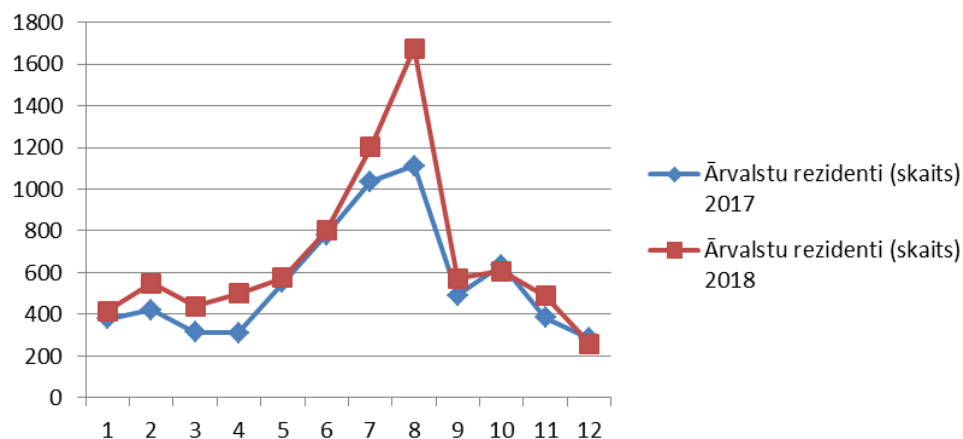
### Nakšnotāju (viesu) skaits pēc rezidences Valmieras tūristu mītnēs pa mēnešiem (2017./2018.)

	01	02	03	04	05	06	07	08	09	10	11	12	
<b>Latvijas rezidenti 2017</b>	668	654	902	927	897	1281	1885	1356	931	746	852	752	11851
<b>Latvijas rezidenti 2018</b>	577	709	845	760	694	1090	1248	1475	808	1074	907	914	11101
<b>Izmaiņas</b>	<b>-91</b>	<b>55</b>	<b>-57</b>	<b>-167</b>	<b>-203</b>	<b>-191</b>	<b>-637</b>	<b>119</b>	<b>-123</b>	<b>328</b>	<b>55</b>	<b>162</b>	<b>-750</b>
<b>Ārvalstu rezidenti 2017</b>	378	422	313	310	552	781	1035	1111	491	637	383	286	6699
<b>Ārvalstu rezidenti 2018</b>	415	550	439	500	574	802	1201	1674	571	608	487	259	8080
<b>Izmaiņas</b>	<b>37</b>	<b>128</b>	<b>126</b>	<b>190</b>	<b>22</b>	<b>21</b>	<b>166</b>	<b>563</b>	<b>80</b>	<b>-29</b>	<b>104</b>	<b>-27</b>	<b>1381</b>
<b>Rezidenti kopā 2017</b>	1046	1076	1215	1237	1449	2062	2920	2467	1422	1383	1235	1038	18550
<b>Rezidenti kopā 2018</b>	992	1259	1284	1260	1268	1892	2449	3149	1379	1682	1394	1173	19181
<b>Izmaiņas</b>	<b>-54</b>	<b>183</b>	<b>69</b>	<b>23</b>	<b>181</b>	<b>-170</b>	<b>1471</b>	<b>682</b>	<b>-43</b>	<b>299</b>	<b>159</b>	<b>135</b>	<b>631</b>

## Latvijas rezidentu skaits pret 2017.gadu



## Ārvalstu rezidentu skaits pret 2017.gadu



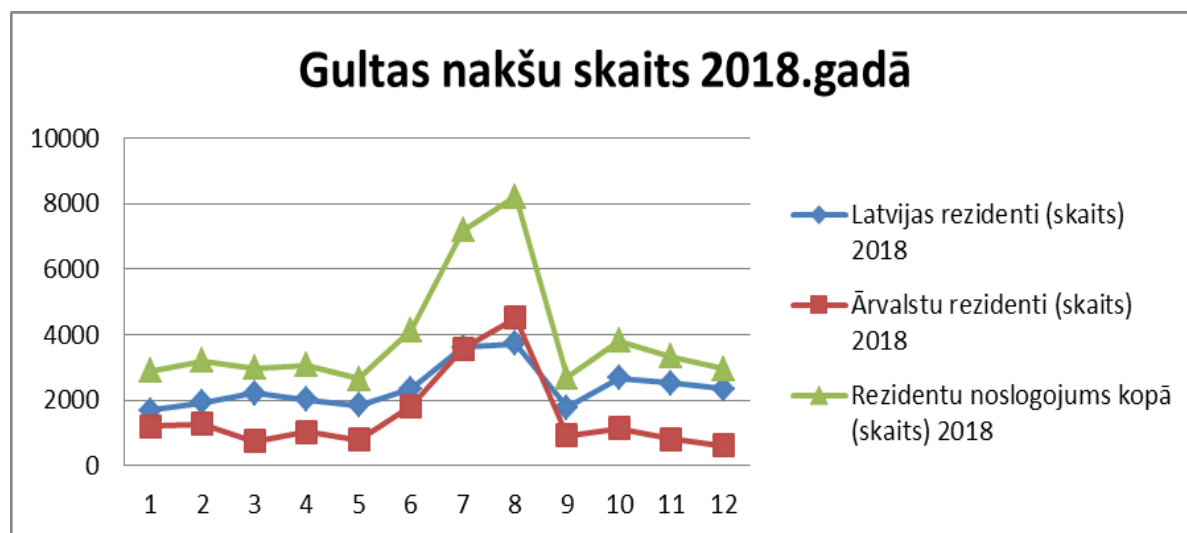
Vērtējot nakšņotāju īpatsvaru starp ārvalstu nakšņotājiem, lielāko nakšņotāju daļu sastāda viesi no Igaunijas (24,32%), Somijas (14,11%), Krievijas (10,41%), Lietuvas (8,94%) un Vācijas (6,13%), kā arī no Zviedrijas, Polijas, Lielbritānijas, Korejas un Baltkrievijas. Salīdzinot datus ar 2017.gadu, Igaunijas nakšņotāju īpatsvars pieaudzis par 21,97% procentiem. Pieaudzis nakšņotāju skaits no Korejas un Baltkrievijas.

### Nakšņotāju skaits pa valstīm TOP 10; 2018

	Valsts	Viesu skaits	% no visiem ārzemju nakšņotājiem	% no visiem nakšņotājiem
1.	Igaunija	1965	24,32	10,24
2.	Somija	1140	14,11	5,94
3.	Krievija	841	10,41	4,38
4.	Lietuva	722	8,94	3,76
5.	Vācija	495	6,13	2,58
6.	Zviedrija	303	3,75	1,58
7.	Polija	245	3,03	1,28
8.	Lielbritānija	244	3,02	1,27
9.	Koreja	210	2,60	1,09
10.	Baltkrievija	175	2,17	0,91
			<b>78,47</b>	<b>32,97</b>

Kopumā 2018.gadā viesi tūristu mītnēs pavadījuši 47 161 gultas naktis, kas ir par 6,37% vairāk nekā 2017.gadā. Pērn vidējais noslogojums tūristu mītnēs bija 20,66%, kas palielinājies par 0,35%. Analizējot datus pa tūristu mītnu tiem, vidējais noslogojums viesnīcās ir 35,88% (+0,37%), viesu mājās 18,86% (+7,32%), apartamentos 12,18% (-6,55%) un jauniešu mītnēs 15,72% (+0,27%). Vislielākais noslogojuma pieaugums novērots viesu mājās, tad viesnīcās un jauniešu mītnēs, savukārt samazinājums novērojams apartamentos.

Pavadīto nakšu un gultasvietu noslogojums pēc tūristu mītnu tiem (2017./2018.)						
	Noslogojums			Pavadīto nakšu skaits		
	2017	2018	Izmaiņas	2017	2018	Izmaiņas
Viesnīcas	35,51%	35,88%	+0,37%	2,05	1,97	-0,08
Viesu mājas	11,54%	18,86%	+7,32%	2,97	2,69	-0,28
Apartmenti	18,73%	12,18%	-6,55%	2,39	1,79	-0,60
Jauniešu mītnes	15,45%	15,72%	+0,27%	3,28	4,37	+1,09
<b>Kopā pa visām naktsmītnēm</b>	<b>20,31%</b>	<b>20,66%</b>	<b>+0,35%</b>	<b>2,67</b>	<b>2,70</b>	<b>+0,03</b>



Visilgāk tūristu mītnēs uzturējušies viesi no Krievijas (25,80% no visiem ārzemju viesiem), Igaunijas (15,27%) un Somijas (10,83%). Lielais viesu skaits no Krievijas izskaidrojams ar sporta nometnēm, ko rīko Vidzemes Olimpiskais centrs un tās norisinās vairākas nedēļas vasarā, tāpēc sportisti pilsētā uzturas ilgāk. Savukārt ceļotāji no Igaunijas un Somijas ilgāk uzturējušies naktsmītnēs jūlijā un augustā, kad norisinājušies dažādi liela mēroga pasākumi – pilsētas svētki, grupas “Prāta vētra” koncerts, Valmieras vasaras teātra festivāls. Uzturēšanās ilgumu palielina arī apskates objektu apmeklējums un ceļošana ārpus Valmieras.

<b>Gultas nakšu skaits pa valstīm TOP 10; 2018</b>				
	<b>Valsts</b>	<b>Pavadītās gultas nakts</b>	<b>% no visiem ārzemju nakšņotājiem</b>	<b>% no visiem nakšņotājiem</b>
1	Krievija	4 762	25,80	10,10
2	Igaunija	2 819	15,27	5,98
3	Somija	1 999	10,83	4,24
4	Vācija	1 175	6,37	2,49
5	Lietuva	1 102	5,97	2,34
6	Zviedrija	667	3,61	1,91
7	Lielbritānija	477	2,58	1,01
8	Čehija	456	2,47	0,97
9	Amerikas Savienotās Valstis	437	2,37	0,93
10	Baltkrievija	426	2,31	0,90
			<b>77,58</b>	<b>30,87</b>

