

Valmieras pilsētas tūristu mītnu statistika par 2019.gadu^{1,2}

Informāciju par 2019.gada nakšņošanas pakalpojumiem Valmieras Tūrisma informācijas centram (Valmieras TIC) sniedza 25 tūristu mītnes – 4 viesnīcas, 2 viesu mājas, 12 apartamenti un 7 jauniešu mītnes. Salīdzinot ar 2018.gada datiem, 2019.gadā tūristu mītnu kopējais skaits palielinājies par divām. Turpina palielināties arī kopējais gada laikā piedāvāto gultasvietu skaits. Salīdzinot ar 2018.gada datiem, pieaugums ir par 4,61%. Par 0,78 dienām palielinājies vidējais viesu uzturēšanās ilgums tūristu mītnēs. 2018.gadā tas bija 2,70 dienas, bet 2019.gadā jau 3,48 dienas.

Precīzu gultas vietu skaitu nav iespējams noteikt, jo dažām tūristu mītnēm ir sezonāls raksturs, kad gultas vietu skaits mainās atkarībā no sezonas. 2019.gadā neviena naktsmītne nav beigusi savu darbību, bet viesus uzņem viens jauns apartaments un viena jauna jauniešu mītne, kas savu darbību uzsākušas katrs savā mēnesī, piedāvājot mainīgu gultas vietu skaitu. Līdz ar to dati ir tikai daļēji salīdzināmi.

Tūristu mītnu un gultasvietu skaits Valmierā pa mītnu tipiem (2018./2019.)

| | Tūristu mītnu skaits | | | Gultasvietu skaits | | |
|-----------------|----------------------|-----------|----------|--------------------|----------------|---------------|
| | 2018 | 2019 | Izmaiņas | 2018 | 2019 | Izmaiņas |
| Viesnīcas | 4 | 4 | 0 | 70445 | 71055 | +610 |
| Viesu mājas | 2 | 2 | 0 | 20534 | 15695 | -4839 |
| Apartamenti | 11 | 12 | +1 | 18978 | 20619 | +1641 |
| Jauniešu mītnes | 6 | 7 | +1 | 99897 | 112635 | +12738 |
| KOPĀ | 23 | 25 | 2 | 209 854 | 220 004 | 10 150 |

Valmieras tūristu mītnēs 2019.gadā kopumā viesojušies 21 301 viesis, kas salīdzinājumā ar 2018.gadu, ir par 9,95% jeb 2 120 nakšņotājiem vairāk. Viesu izmitināšanas pakalpojumus Valmierā visvairāk izmantojuši Latvijas rezidenti (12 559), kuru skaits, salīdzinot ar 2018.gadu, ir pieaudzis par 11,61%. 2017. un 2018.gada statistikas datu salīdzinājumā Latvijas rezidentu nakšņojums Valmieras tūristu mītnēs samazinājās par 6,76%. 2019.gadā apkalpoti 8 742 ārvalstu viesi, kas ir par 662 jeb 7,57% vairāk nekā 2018.gadā.

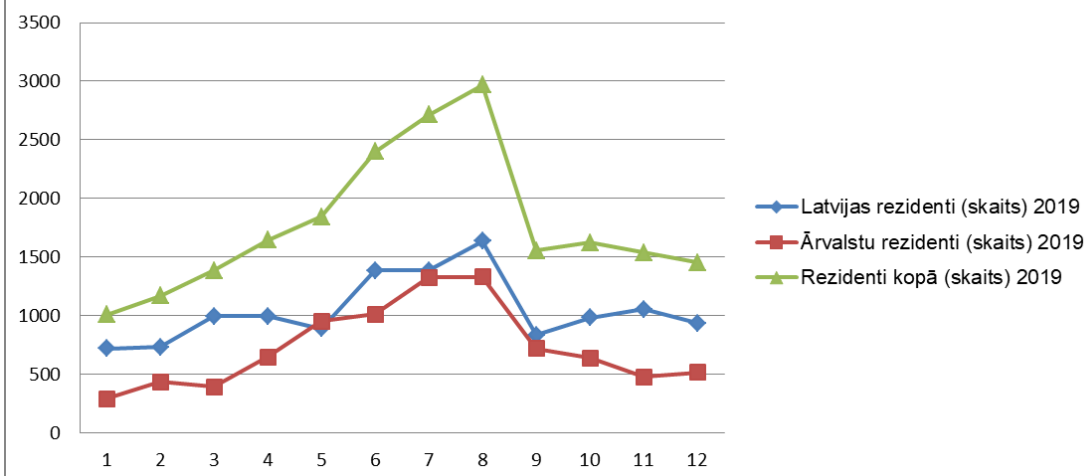
Līdzīgi kā gadu iepriekš, arī 2019.gadā lielākais apkalpoto viesu skaits bijis augustā (2 967 jeb 13,93%). Lielais nakšņotāju skaits augustā izskaidrojams ar to, ka tas ir atvaļinājumu laiks un 2019.gadā bija labvēlīgi laika apstākļi, lai ceļotu un apmeklētu izvēlētos galamērķus ilgāk par vienu dienu. Augustā norisinājās arī tāds nozīmīgs pasākums kā Valmieras vasaras teātra festivāls. Otrs lielākais viesu skaits ir jūlija mēnesī (2 712 jeb 12,73% no kopējā 2019.gada nakšņotāju skaita Valmierā), ko var saistīt gan ar Valmieras pilsētas svētku norisi, gan Eiropas čempionātu BMX riteņbraukšanā, treniņnometnēm pirms čempionāta un citiem kultūras, sporta un atpūtas pasākumiem. Vismazāk tūristu mītnēs viesi nakšņojuši janvārī, februārī un martā. Līdzīgi kā visā Latvijā, arī Valmierā viesu skaita samazināšanās un izmaiņas gada laikā atklāj tūrisma sezonālo raksturu.

Salīdzinot ar 2018.gada rādītājiem, vienīgais mēnesis 2019.gadā, kurā samazinājies Latvijas rezidentu nakšņotāju skaits, ir oktobris. Pārējos mēnešos novērojams pieaugums. Ārvalstu rezidentu nakšņotāju skaits palielinājies laika posmā no aprīļa līdz jūlijam, kā arī septembrī, oktobrī un decembrī. Kopumā vislielākais nakšņotāju skaita pieaugums bija maijā (+574).

¹ Valmieras Tūrisma informācijas centrs apkopo statistiku par tiem uzņēmējiem, kuri iesniedz datus un informācija par pakalpojuma sniedzēju ir atrodama arī vortālā visit.valmiera.lv.

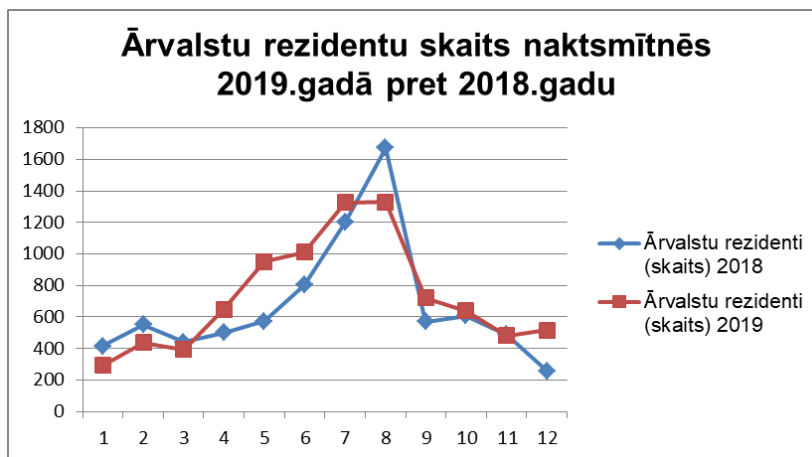
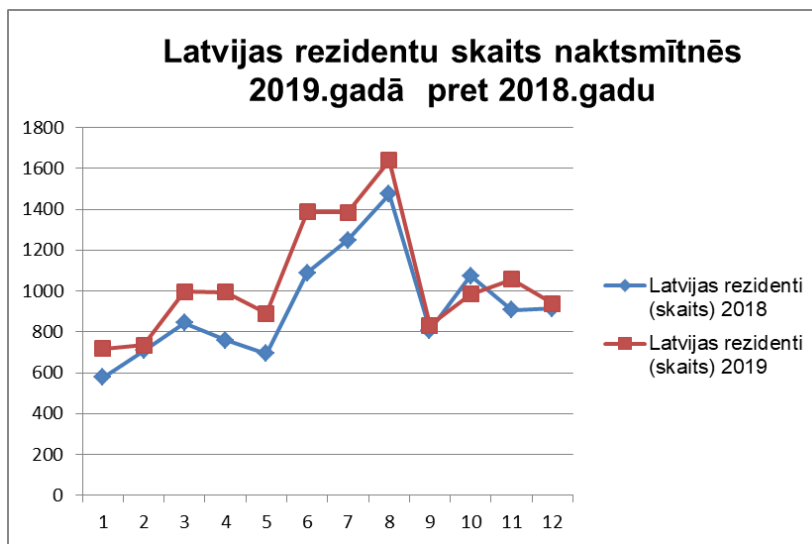
² Materiālu citējot vai pārpublicējot, atsauce uz Valmieras Tūrisma informācijas centru ir obligāta.

Nakšņotāju skaits tūristu mītnēs 2019.gadā



Nakšņotāju (viesu) skaits pēc rezidences Valmieras tūristu mītnēs pa mēnešiem (2018./2019.)

| | 01 | 02 | 03 | 04 | 05 | 06 | 07 | 08 | 09 | 10 | 11 | 12 | KOPĀ |
|---|-------------|-------------|------------|------------|------------|------------|------------|-------------|------------|------------|------------|------------|-------------|
| Latvijas rezidenti (skaits) 2018 | 577 | 709 | 845 | 760 | 694 | 1090 | 1248 | 1475 | 808 | 1074 | 907 | 914 | 11101 |
| Latvijas rezidenti (skaits) 2019 | 719 | 735 | 996 | 995 | 890 | 1388 | 1385 | 1638 | 833 | 985 | 1057 | 938 | 12559 |
| Izmaiņas | 142 | 26 | 151 | 235 | 196 | 298 | 137 | 163 | 25 | -89 | 150 | 24 | 1458 |
| Ārvalstu rezidenti (skaits) 2018 | 415 | 550 | 439 | 500 | 574 | 802 | 1201 | 1674 | 571 | 608 | 487 | 259 | 8080 |
| Ārvalstu rezidenti (skaits) 2019 | 291 | 436 | 392 | 648 | 952 | 1011 | 1327 | 1329 | 721 | 638 | 480 | 517 | 8742 |
| Izmaiņas | -124 | -114 | -47 | 148 | 378 | 209 | 126 | -345 | 150 | 30 | -7 | 258 | 662 |
| Rezidenti kopā (skaits) 2018 | 992 | 1259 | 1284 | 1260 | 1268 | 1892 | 2449 | 3149 | 1379 | 1682 | 1394 | 1173 | 19181 |
| Rezidenti kopā (skaits) 2019 | 1010 | 1171 | 1388 | 1643 | 1842 | 2399 | 2712 | 2967 | 1554 | 1623 | 1537 | 1455 | 21301 |
| Izmaiņas | 18 | -88 | 104 | 383 | 574 | 507 | 263 | -182 | 175 | -59 | 143 | 282 | 2120 |



Vērtējot īpatsvaru starp ārvalstu nakšņotājiem, lielāko nakšņotāju daļu sastāda viesi no Igaunijas (25,23%), Krievijas (13,58%), Somijas (12,81%), Lietuvas (7,79%), Vācijas (6,38%), kā arī no Ukrainas, Zviedrijas, Lielbritānijas, Polijas un Nīderlandes. Salīdzinot datus ar 2018.gadu, Igaunijas nakšņotāju īpatsvars pieaudzis par 11%. Būtiski pieaudzis nakšņotāju skaits no Krievijas (+346), Ukrainas (+174) un Dienvidkorejas (+137).

| Nakšņotāju skaits pa valstīm TOP 10 (2019.gads) ³ | | | | |
|--|---------------|--------------|----------------------------------|--------------------------|
| | Valsts | Viesu skaits | % no visiem ārzemju nakšņotājiem | % no visiem nakšņotājiem |
| 1. | Igaunija | 2206 | 25,23 | 10,36 |
| 2. | Krievija | 1187 | 13,58 | 5,57 |
| 3. | Somija | 1120 | 12,81 | 5,26 |
| 4. | Lietuva | 681 | 7,79 | 3,20 |
| 5. | Vācija | 558 | 6,38 | 2,62 |
| 6. | Ukraina | 269 | 3,08 | 1,26 |
| 7. | Zviedrija | 217 | 2,48 | 1,02 |
| 8. | Lielbritānija | 203 | 2,32 | 0,95 |
| 9. | Polija | 188 | 2,15 | 0,88 |
| 10. | Nīderlande | 180 | 2,06 | 0,85 |
| | | | 77,88 | 31,97 |

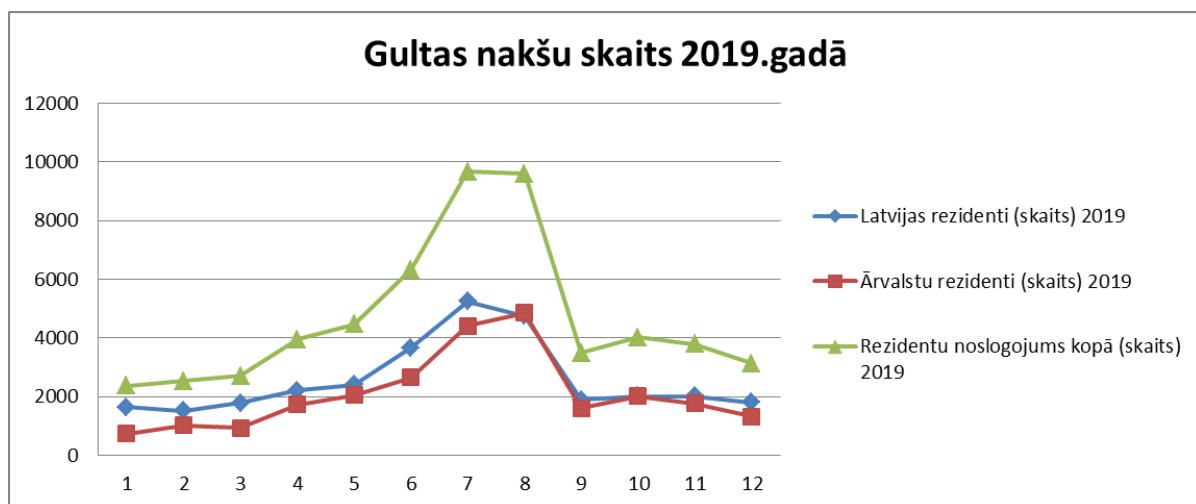
³ Saskaņā ar Latvijas Investīciju un attīstības aģentūras (LIAA) Tūrisma mārketinga stratēģiju 2018.–2023.gadam, Latvijas prioritārie tūrisma mērķa tirgi ir Lietuva, Igaunija, Vācija, Krievija, Zviedrija, Norvēģija un Somija. Sekundārie mērķa tirgi ir Baltkrievija, Lielbritānija, Polija, Beļģija, Francija un Nīderlande. Tālie tirgi ir Amerikas Savienotā Valstis (ASV), Japāna un Ķīna. (Avots: Centrālā Statistikas pārvalde, 2019, skatīts 10.02.2020).

Kopumā 2019.gadā viesi tūristu mītnēs pavadījuši 56 018 gultas naktis, kas ir par 15,80% vairāk nekā 2018.gadā. 2019.gadā vidējais noslogojums tūristu mītnēs palielinājies par 7,13%, 2018.gadā tas bija 20,66%. Analizējot datus pa tūristu mītnu tiem, vidējais noslogojums viesnīcās ir 43,41% (+7,53%), viesu mājās 39,87% (+21,02%), apartamentos 13,57% (+1,39%) un jauniešu mītnēs 14,31% (-1,41%). 2019.gadā vislielākais noslogojuma pieaugums novērots viesu mājās, tad viesnīcās un apartamentos, savukārt samazinājums – jauniešu mītnēs.

| Pavadīto nakšu ⁴ un gultasvietu noslogojums ⁵ pēc tūristu mītnu tiem (2018./2019.) | | | | | | |
|--|---------------|---------------|--------------|-----------------------|-------------|-------------|
| | Noslogojums | | | Pavadīto nakšu skaits | | |
| | 2018 | 2019 | Izmaiņas | 2018 | 2019 | Izmaiņas |
| Viesnīcas | 35,88% | 43,41% | 7,53% | 1,97 | 2,12 | 0,16 |
| Viesu mājas | 18,86% | 39,87% | 21,00% | 2,69 | 6,04 | 3,35 |
| Apartmenti | 12,18% | 13,57% | 1,39% | 1,79 | 2,10 | 0,31 |
| Jauniešu mītnes | 15,72% | 14,31% | -1,41% | 4,37 | 3,68 | -0,69 |
| Kopā pa visām naktsmītnēm | 20,66% | 27,79% | 7,13% | 2,70 | 3,48 | 0,78 |

2019.gadā, līdzīgi kā gadu iepriekš, no visiem ārzemju viesiem visilgāk tūristu mītnēs uzturējušies viesi no Krievijas (24,80%), Igaunijas (11,68%) un Somijas (8,05%).

Lielais viesu skaits no Krievijas izskaidrojams ar sporta nometnēm, ko rīko Vidzemes Olimpiskais centrs, kas norisinās vairākas nedēļas vasarā, tādēļ sportisti pilsētā uzturas ilgāk. Pieaugums vērojams nakšņotājiem no Francijas (+1,17% no visiem ārzemju nakšņotājiem). Iespējams, ka procentuālais samazinājums izskaidrojams ar to, ka 2019.gadā Valmierā pirmo reizi viesojušies viesi no tādām valstīm kā Afganistānas, Azerbaidžānas, Beninas, Dienvidkorejas, Ganas, Kaboverdes, Kubas, Lesoto, Libānas, Malaizijas, Mali, Namībijas, Nepālas, Nigēras, Salvadoras, Sīrijas, Taizemes, Turkmēnistānas, Venecuēlas un Ziemeļkorejas – līdz ar to mainot procentuālo sadalījumu par gultas nakšu skaitu.



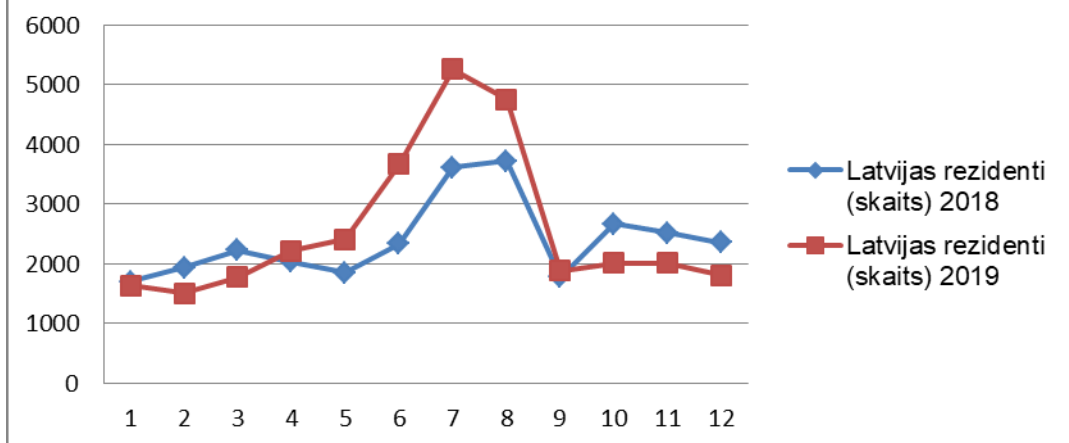
⁴ Katra nakts, kuru viesis pavada (guļ vai uzturas) vai arī ir reģistrējies (fiziska klātbūtne nav nepieciešama) kādā tūristu mītnē.

⁵ Gultasvietu noslogojums par vienu mēnesi tiek iegūts, kopējo nakšu skaitu (izdotās gultasvietas), kas pavadītas viena veida tūristu mītnēs, dalot ar reizinājumu, ko iegūst, gultasvietu summu reizinot ar dienu skaitu attiecīgajā mēnesī, un dalījumu reizinot ar 100, lai iznākumu izteiktu procentos.

Gultas nakšu skaits pa valstīm TOP 10 (2019.gads)

| | Valsts | Pavadītās gultas nakts | % no visiem ārzemju nakšņotājiem | % no visiem nakšņotājiem |
|-----|---------------|------------------------|----------------------------------|--------------------------|
| 1. | Krievija | 6 221 | 24,80 | 11,11 |
| 2. | Igaunija | 2 930 | 11,68 | 5,23 |
| 3. | Somija | 2 019 | 8,05 | 3,60 |
| 4. | Vācija | 1 203 | 4,80 | 2,15 |
| 5. | Lietuva | 1 151 | 4,59 | 2,05 |
| 6. | Lielbritānija | 604 | 2,41 | 1,08 |
| 7. | Francija | 476 | 1,90 | 0,85 |
| 8. | Zviedrija | 462 | 1,84 | 0,82 |
| 9. | Norvēģija | 446 | 1,78 | 0,80 |
| 10. | ASV | 425 | 1,69 | 0,76 |
| | | | 63,54 | 28,45 |

Latvijas rezidentu gultas nakšu skaita izmaiņas



Ārzemju rezidentu gultas nakšu skaita izmaiņas

