

Valmieras pilsētas tūristu mītnu statistika par 2015.gadu

Nakšņošanas pakalpojumus pērn Valmierā piedāvāja 16 tūristu mītnes – 4 viesnīcas, 2 viesu mājas, 4 apartamenti un 6 jauniešu mītnes. Kopējais gultasvietu skaits ziemas, rudens un pavasara mēnešos bija 414 gultasvietas, jūnija mēnesī – 722 gultasvietas, savukārt jūlijā un augusta mēnešos – 922.

Valmieras tūristu mītnēs 2015.gadā apkalpoti 16936 viesi, kuri tur pavadījuši 49990 naktis. Tūristu mītnēs 2015. gadā varēja nodrošināt maksimāli 18682 gultasvietas. Tūristu mītnu gada vidējais noslogojums pērn bijis 27%. Viesnīcu, viesu māju un brīvdienu dzīvokļu noslogojums 38,96%, jauniešu mītnu noslogojums 16,28%. Vidēji pavadītais nakšu skaits Valmieras tūristu mītnēs kopā gan Latvijas, gan ārzemju rezidentiem pērn bijis 2,95 naktis.

Viesu izmitināšanas pakalpojumus Valmierā visvairāk izmantojuši Latvijas rezidenti (67,91 %), kuri tūristu mītnēs pavadījuši 65,17% no kopējā Valmieras viesu tūristu mītnēs pavadīto nakšu skaita. 5,63% viesu bijuši no Lietuvas, 5,49% no Igaunijas, 3,65% no Somijas, 3,41% no Krievijas.

Lielākais apkalpoto viesu īpatsvars ir bijis jūlija mēnesī – 15.6% (2642), no kuriem Latvijas rezidenti 16.06% (1847), bet ārvalstu rezidentu īpatsvars – 14.63% (795). Arī pavadīto nakšu īpatsvars visaugstākais saglabājies jūlija mēnesī – 15.69% (7845). Tas skaidrojams ar 2015.gada jūlija mēnesī Valmierā notikušo Latvijas jaunatnes vasaras olimpiādi, kas norisinājās laikā no 3.-5.jūlijam un pulcināja ap 3000 pasākuma dalībnieku un līdzjutēju.

Novembrī tūristu mītnu pakalpojumus izmantojuši 876 viesi, pavadot tur kopā 2304 naktis. Var spriest, ka līdzīgi kā kopumā Latvijā, arī Valmierā viesu skaita samazināšanās atklāj tūrisma sezonālo raksturu.

Tūristu mītnu un gultasvietu skaits Valmierā pa mītnu tiem (2015.g.)

Tūristu mītnes tips	Skaits	Kopējais gultasvietu skaits ziemas, rudens, pavasara mēnešos (skaits)	Kopējais gultasvietu skaits jūnijā (skaits)	Kopējais gultasvietu skaits jūlijā un augustā (skaits)
Viesnīcas	4	188	188	188
Viesu mājas	2	37	37	37
Apartamenti	4	18	18	18
Jauniešu mītnes (hosteļi, dienesta viesnīcas)	6	171	479	679
KOPĀ	16	414	722	922

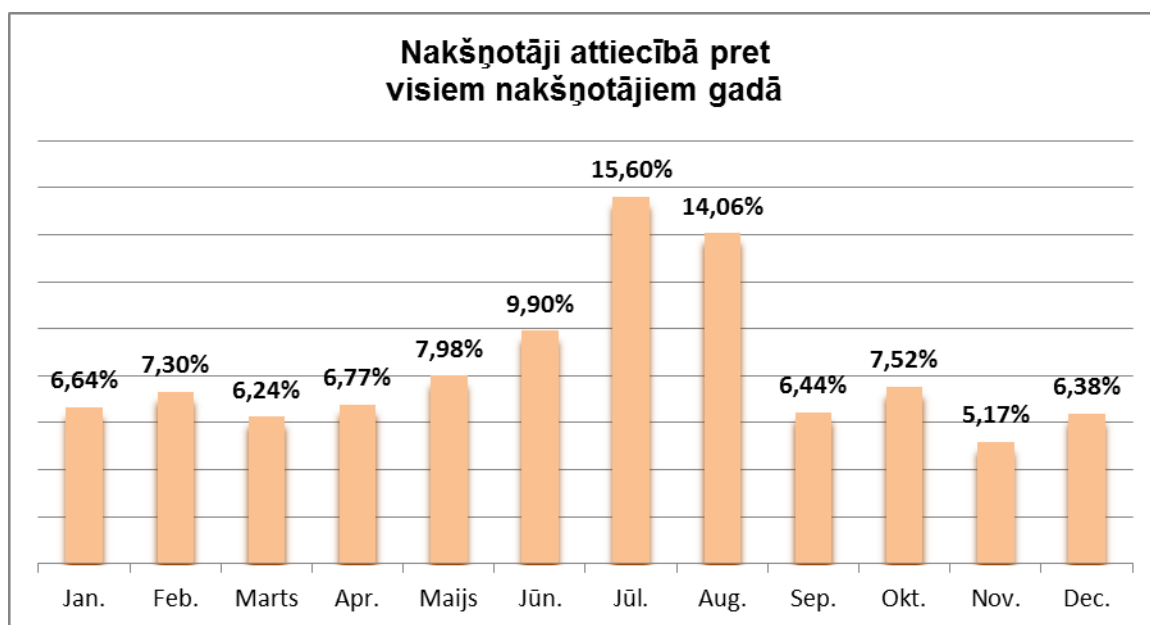
Tūristu mītnu vidējais noslogojums (%) un viena tūrista vidēji pavadīto nakšu skaits gadā pa mītnu tiem (2015.g.)

	Viesnīcas, viesu mājas, brīvdienu dzīvokļi	Hosteļi, dienesta viesnīcas	Kopējais
Noslogojums (%)	38,96	16,28	27,00
Pavadīto nakšu skaits	2,51	4,65	2,95

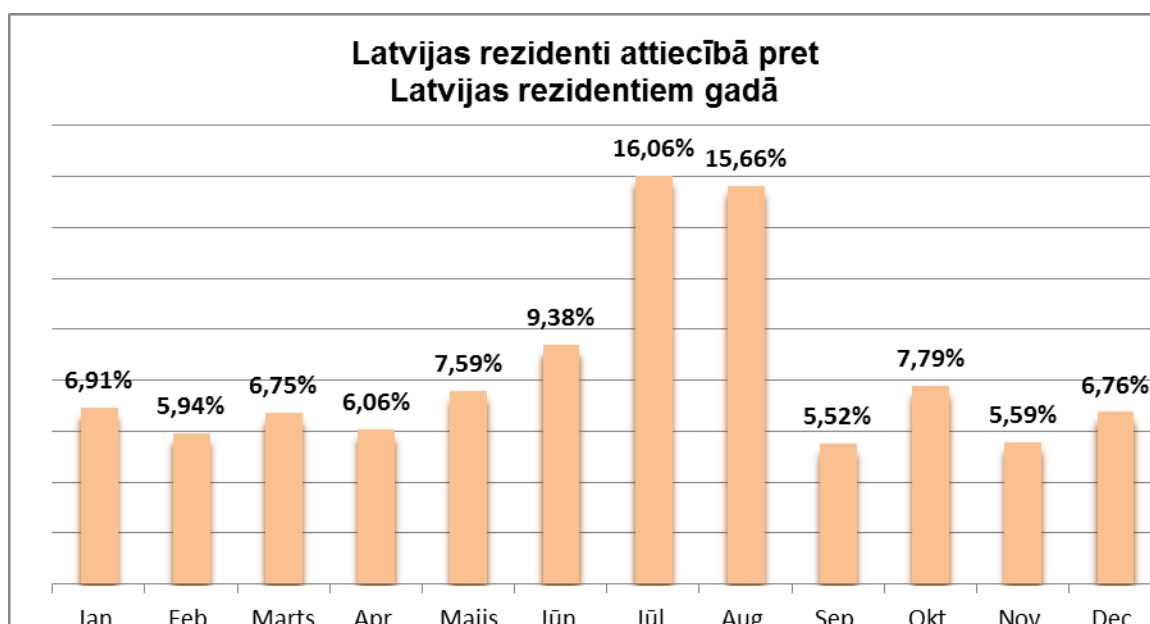
Nakšnotāju skaits pēc rezidences Valmieras tūristu mītnēs pa mēnešiem (2015.g.)

	Jan.	Feb.	Marts	Aprīlis	Maijs	Jūnijs	Jūlijs	Aug.	Sep.	Okt.	Nov.	Dec.
Latvijas rezidenti (skaits)	795	683	776	697	873	1079	1847	1801	635	896	643	777
Ārvalstu rezidenti (skaits)	330	554	281	449	478	597	795	580	456	377	233	304
Rezidenti kopā (skaits)	1125	1237	1057	1146	1351	1676	2642	2381	1091	1273	876	1081

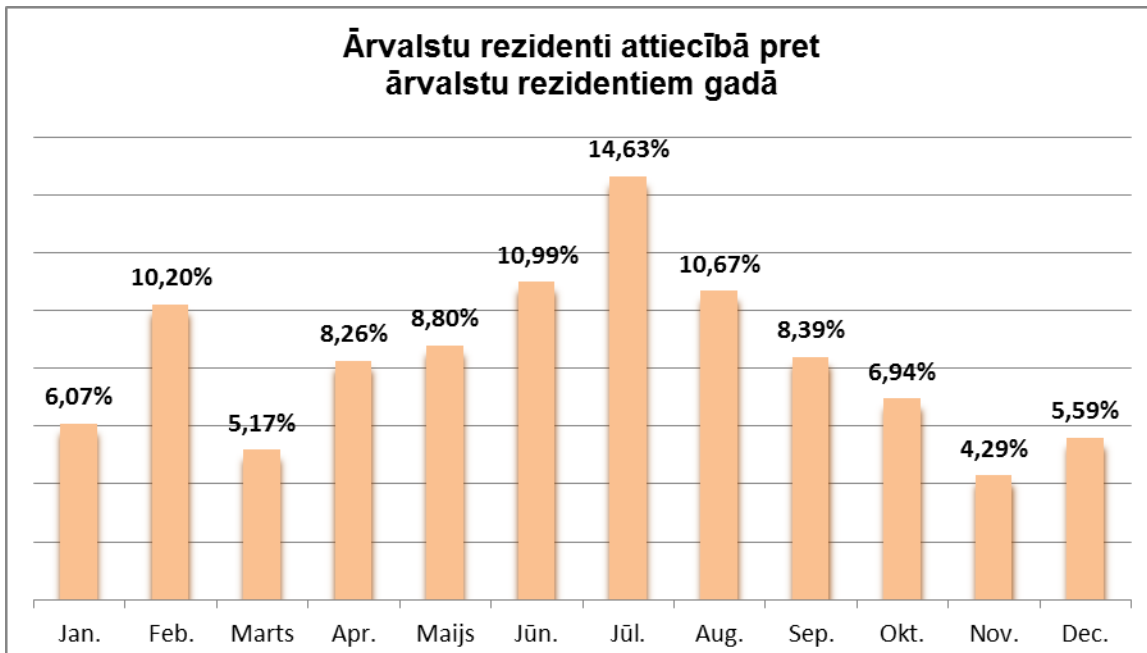
Viesu skaita dinamika Valmieras tūristu mītnēs pa mēnešiem (2015.g.)



Viesu – Latvijas rezidentu īpatsvara dinamika pa mēnešiem Valmieras tūristu mītnēs (2015.g.)



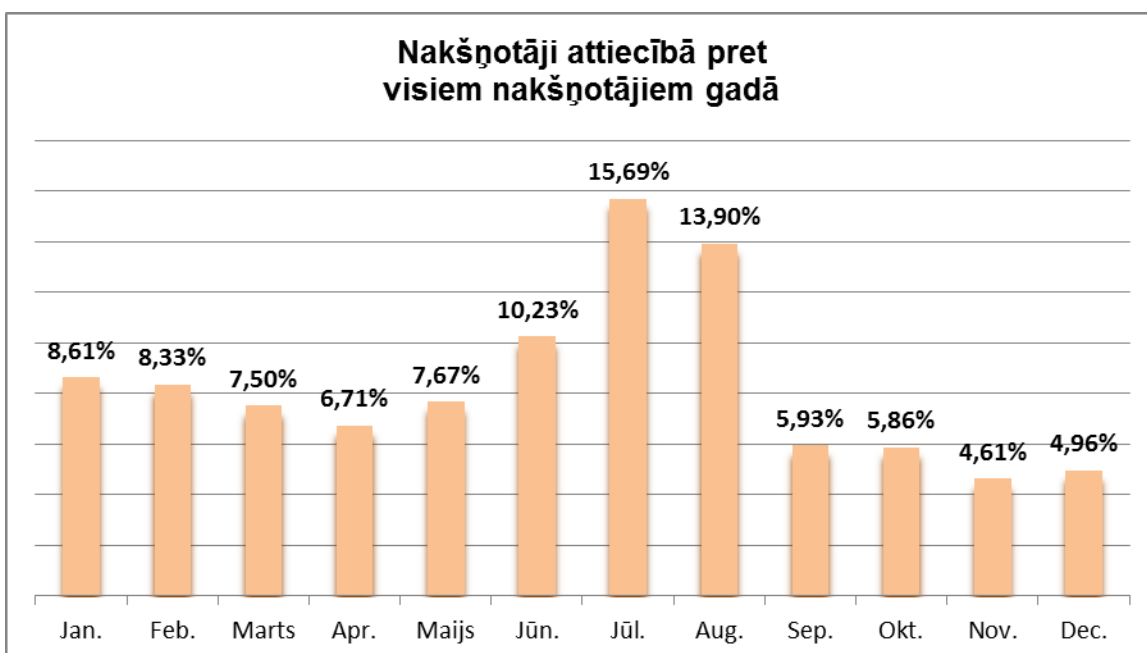
Viesu – ārvalstu rezidentu īpatsvara dinamika pa mēnešiem Valmieras tūristu mītnēs (2015.g.)



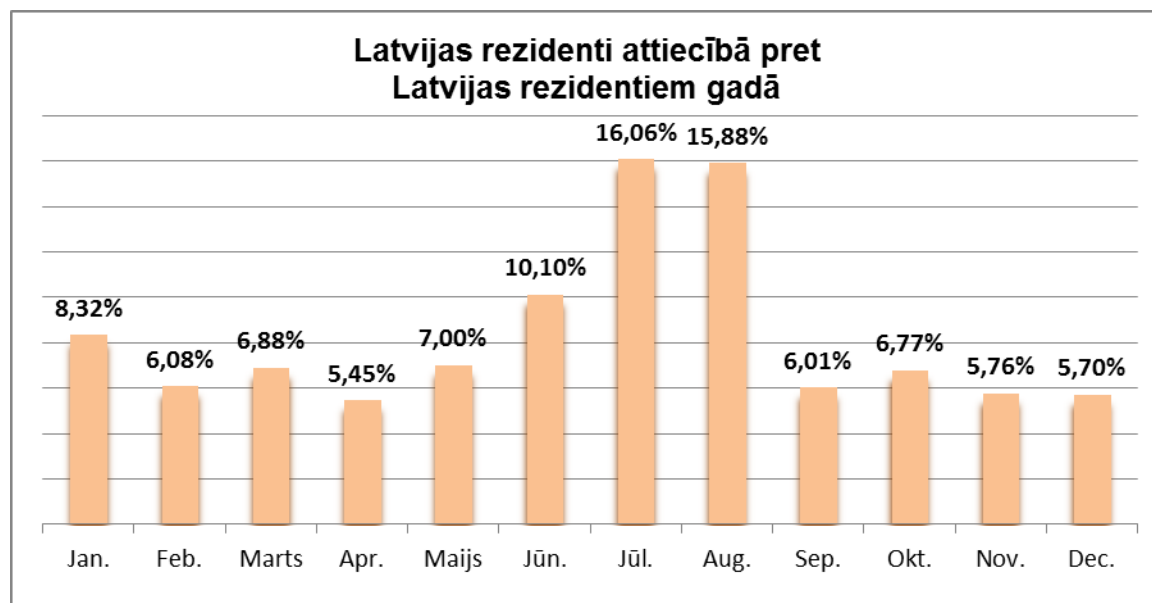
Pavadīto nakšu skaits pēc viesu rezidences Valmieras tūristu mītnēs pa mēnešiem (2015.g.)

	Jan.	Feb.	Marts	Aprīlis	Maijs	Jūnijs	Jūlijs	Aug.	Sep.	Okt.	Nov.	Dec.
Latvijas rezidenti (skaits)	2709	1979	2242	1776	2280	3291	5232	5174	1957	2205	1875	1856
Ārvalstu rezidenti (skaits)	1597	2185	1505	1579	1552	1822	2613	1775	1008	726	429	623
Rezidenti kopā (skaits)	4306	4164	3747	3355	3832	5113	7845	6949	2965	2931	2304	2479

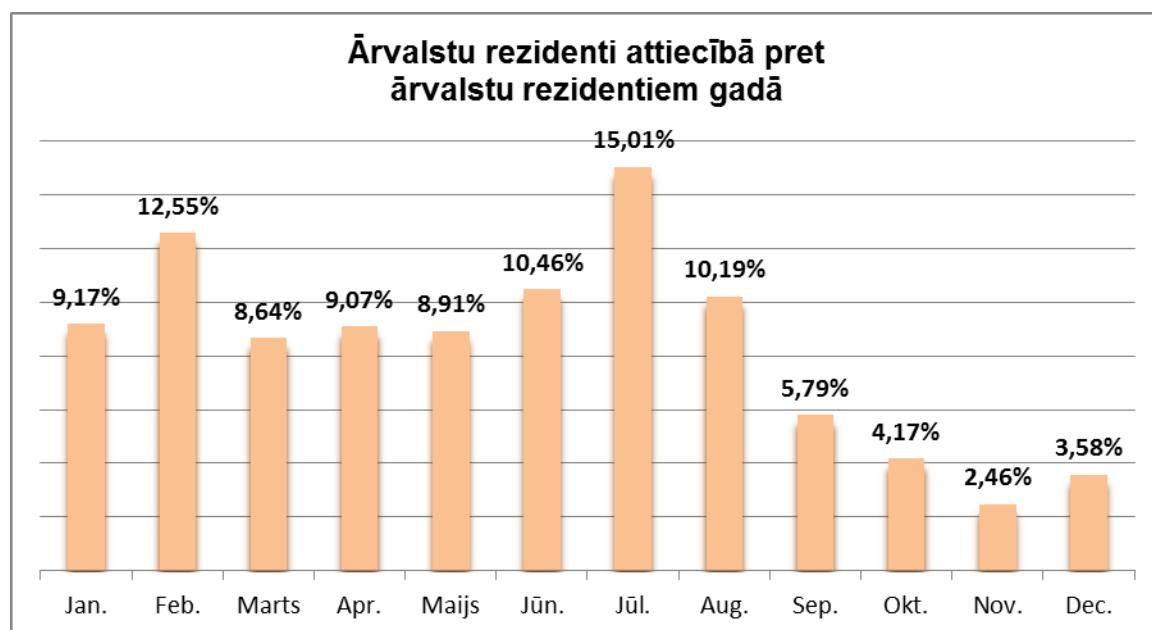
Pavadīto nakšu skaita dinamika Valmieras tūristu mītnēs pa mēnešiem (2015.g.)



Viesu – Latvijas rezidentu pavadīto nakšu skaita īpatsvara dinamika pa mēnešiem Valmieras tūristu mītnēs (2015.g.)



Viesu – ārvalstu rezidentu pavadīto nakšu skaita īpatsvara dinamika pa mēnešiem Valmieras tūristu mītnēs (2015.g.)



Viesu un pavadīto nakšu skaita īpatsvars Valmieras tūristu mītnēs pa valstīm, pa mītnu tiem (2015.g.) (%)

	Viesnīcas, viesu mājas, brīvdienu dzīvokļi				Hosteļi, dienesta viesnīcas				Kopā			
	Attiecībā pret kopējo viesu skaitu		Attiecībā pret ārvalstu viesiem		Attiecībā pret kopējo viesu skaitu		Attiec. pret ārzemju viesiem		Attiec. pret kopējo viesu sk.		Attiec. pret ārzemju viesiem	
	Viesi (%)	Naktis (%)	Viesi (%)	Naktis (%)	Viesi (%)	Naktis (%)	Viesi (%)	Naktis (%)	Viesi (%)	Naktis (%)	Viesi (%)	Naktis (%)
Latvija	63,05	53,70			86,58	89,14			67,91	65,17		
Lietuva	5,63	8,73	15,25	18,85	5,61	5,56	41,85	51,17	5,63	7,71	17,56	22,12
Krievija	3,70	8,61	10,00	18,59	2,27	2,03	16,95	18,69	3,41	6,49	10,62	18,62

Vācija	4,14	4,61	11,21	9,95	0,06	0,04	0,43	0,40	3,31	3,13	10,31	8,99
Igaunija	5,91	3,58	15,99	7,73	3,83	1,26	28,54	11,57	5,49	2,83	17,10	8,12
Somija	4,59	4,09	12,41	8,82	0,03	0,02	0,21	0,17	3,65	2,77	11,39	7,96
Čehija	0,96	2,04	2,61	4,42	0,32	0,27	2,36	2,51	0,83	1,47	2,59	4,23
Gruzija	0,56	1,80	1,53	3,88	0,49	0,25	3,65	2,28	0,55	1,30	1,71	3,72
ASV	0,67	1,19	1,81	2,58	0,00	0,00	0,00	0,00	0,53	0,81	1,66	2,32
Zviedrija	1,53	1,16	4,14	2,50	0,12	0,07	0,86	0,68	1,24	0,81	3,86	2,32
Francija	0,65	0,96	1,77	2,08	0,00	0,00	0,00	0,00	0,52	0,65	1,62	1,87
Lielbritānija	0,79	0,79	2,15	1,70	0,06	0,37	0,43	3,42	0,64	0,65	2,01	1,87
Polija	1,09	0,87	2,95	1,88	0,09	0,06	0,64	0,51	0,89	0,61	2,76	1,75
Spānija	0,46	0,85	1,25	1,84	0,00	0,00	0,00	0,00	0,37	0,58	1,14	1,65
Beļģija	0,78	0,75	2,11	1,61	0,06	0,08	0,43	0,74	0,63	0,53	1,97	1,53
Baltkrievija	0,58	0,61	1,57	1,31	0,00	0,00	0,00	0,00	0,46	0,41	1,44	1,18
Dānija	0,40	0,58	1,08	1,24	0,03	0,01	0,21	0,06	0,32	0,39	1,01	1,13
Itālija	0,38	0,50	1,02	1,08	0,06	0,08	0,43	0,74	0,31	0,36	0,98	1,05
Norvēģija	0,47	0,52	1,27	1,13	0,00	0,00	0,00	0,00	0,37	0,35	1,16	1,02
Nīderlande	0,56	0,49	1,51	1,07	0,00	0,00	0,00	0,00	0,44	0,33	1,38	0,96
Portugāle	0,15	0,49	0,40	1,05	0,00	0,00	0,00	0,00	0,12	0,33	0,37	0,95
Turcija	0,24	0,39	0,66	0,84	0,00	0,00	0,00	0,00	0,19	0,26	0,61	0,75
Bulgārija	0,16	0,27	0,44	0,59	0,00	0,00	0,00	0,00	0,13	0,18	0,40	0,53
Kanāda	0,30	0,18	0,82	0,39	0,03	0,19	0,21	1,71	0,25	0,18	0,77	0,52
Kazahstāna	0,11	0,27	0,30	0,57	0,00	0,00	0,00	0,00	0,09	0,18	0,28	0,52
Slovēnija	0,19	0,25	0,52	0,53	0,00	0,00	0,00	0,00	0,15	0,17	0,48	0,48
Šveice	0,24	0,19	0,64	0,41	0,00	0,00	0,00	0,00	0,19	0,13	0,59	0,37
Ukraina	0,13	0,19	0,36	0,41	0,00	0,00	0,00	0,00	0,11	0,13	0,33	0,37
Rumānija	0,12	0,16	0,32	0,35	0,00	0,00	0,00	0,00	0,09	0,11	0,29	0,32
Grieķija	0,09	0,13	0,24	0,27	0,00	0,00	0,00	0,00	0,07	0,09	0,22	0,25
Austrija	0,13	0,12	0,34	0,25	0,00	0,00	0,00	0,00	0,10	0,08	0,31	0,22
Kopā Citas valstis	0,99	0,92	3,09	5,36	2,79	5,36	2,79	5,36	0,99	0,81	3,09	2,33