

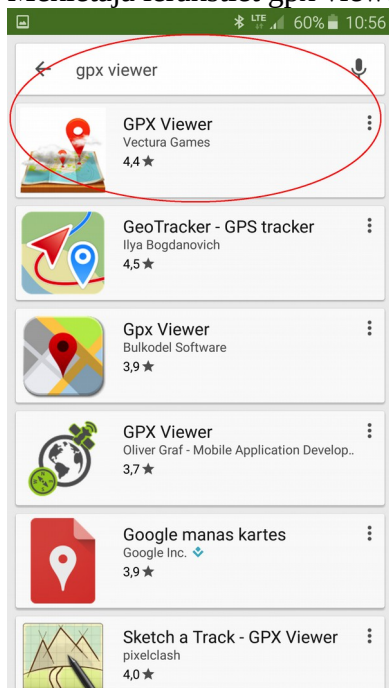
Maršrutu uzstādīšana mobilajās iekārtās

1. KĀ LIETOT .GPX MARŠRUTUS UZ “ANDROID” IERĪCĒM

Lai lietu digital maršrutu Android ierīcē ljeuplādējiet .GPX failu un atrodiet iekārtā aplikāciju “Play veikals” jeb “Play Store”



Meklētājā ierakstiet gpx viewer un izvēlaties pirmo rezultātu



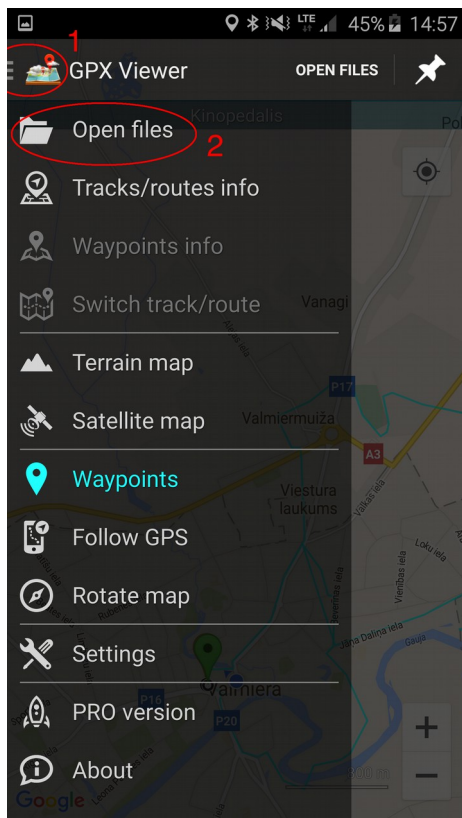
Uzstādam GPX Viewer aplikāciju



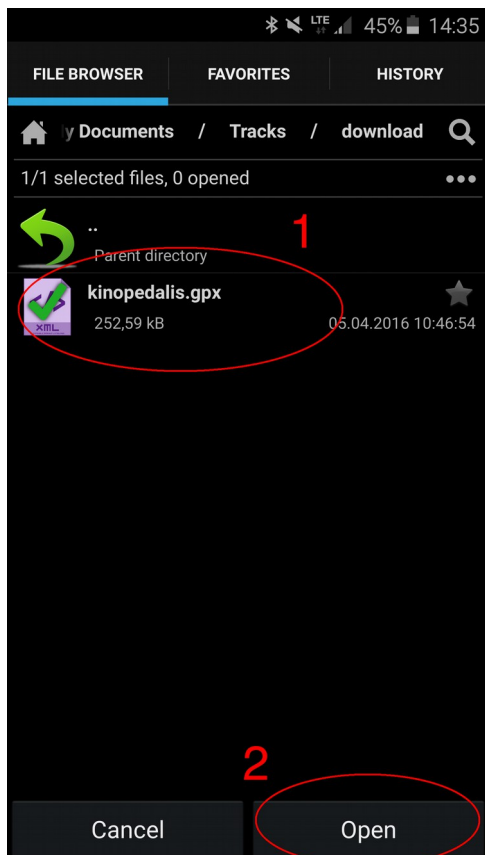
Atrodiet telefonā uzstādīto aplikāciju GPX Viewer un startējiet to



Izvēlaties iespēju “Open files”



Izvēlaties lejuplādēto .GPX failu



Ja iekārtā ir ieslēgta GPS funkcija tad kartē tik parādīts arī Jūsu atrašanās punkts

