

Valmieras pilsētas tūristu mītnu statistika par 2020.gadu^{1,2}

Informāciju par 2020.gada nakšņošanas pakalpojumiem Valmieras Tūrisma informācijas centram (Valmieras TIC) sniedza 25 tūristu mītnes – 3 viesnīcas, 1 viesu māja, 14 apartamenti un 7 jauniešu mītnes. Salīdzinot ar 2019.gada datiem, 2020.gadā tūristu mītnu kopējais skaits nav mainījies (izmaiņas ir pa atsevišķiem nakstmiņņu veidiem). Ņemot vērā izaicinājumus tūrisma nozarei COVID-19 vīrusa dēļ, 2020.gadā lielākā daļa nakstmiņņu nepiedāvāja pakalpojumus pat vairāku mēnešu garumā (vidēji 2-3 mēneši). Tā rezultātā dati par nakšņojumiem Valmierā 2020.gadā būtiski atšķiras no iepriekšējo gadu statistikas. Būtisks faktors, kas jāņem vērā - vairākām tūristu mītnēm ir sezonāls raksturs, kad gultasvietu skaits mainās atkarībā no sezonas. Dati salīdzināmi arī tikai daļēji, jo ik gadu manāma tūristu mītnu mainība. 2020.gadā darbību neturpināja 1 viesnīca un 1 viesu māja, bet viesus sāka uzņemt 2 jauni apartamenti.

Par 1,24 dienām samazinājies vidējais viesu uzturēšanās ilgums tūristu mītnēs (2020.gadā – 2,24 dienas; 2019.gadā – 3,48 dienas), atgriežoties pie vēl zemāka rādītāja, kāds bijis 2018.gadā (2,70 dienas).

Tūristu mītnu un gultasvietu skaits Valmierā pa mītnu tipiem (2019./2020.)						
	Tūristu mītnu skaits			Maksimālais pieejamais gultasvietu skaits gadā		
	2019	2020	Izmaiņas	2019	2020	Izmaiņas
Viesnīcas	4	3	-1	203	183	-20
Viesu mājas	2	1	-1	43	4	-39
Apartamenti	12	14	+2	47	95	48
Jauniešu mītnes	7	7	0	1197	833	-364
KOPĀ	25	25	0	1 490	1 115	-375

Valmieras tūristu mītnēs 2020.gadā kopumā viesojies 15 328 viesis, kas salīdzinājumā ar 2019.gadu, ir par 28% jeb 5 973 nakšņotājiem mazāk. Interesanti, ka 2020.gada janvārī un februārī, salīdzinot ar 2019.gada datiem, nakšņotāju skaits pieaudzis, kas liek domāt, ka bez ierobežojumiem 2020.gadā nakšņotāju skaits varētu būt pārsniedzis 2019.gada rādītājus. 2020.gadā pieaudzis nakšņotāju skaits arī jūlijā, augustā un septembrī, bet vislielākie samazinājumi bijuši aprīlī, maijā un jūnijā, kas atbilst ierobežojumu un COVID-19 svārstībām gan Latvijā, gan pasaulē.

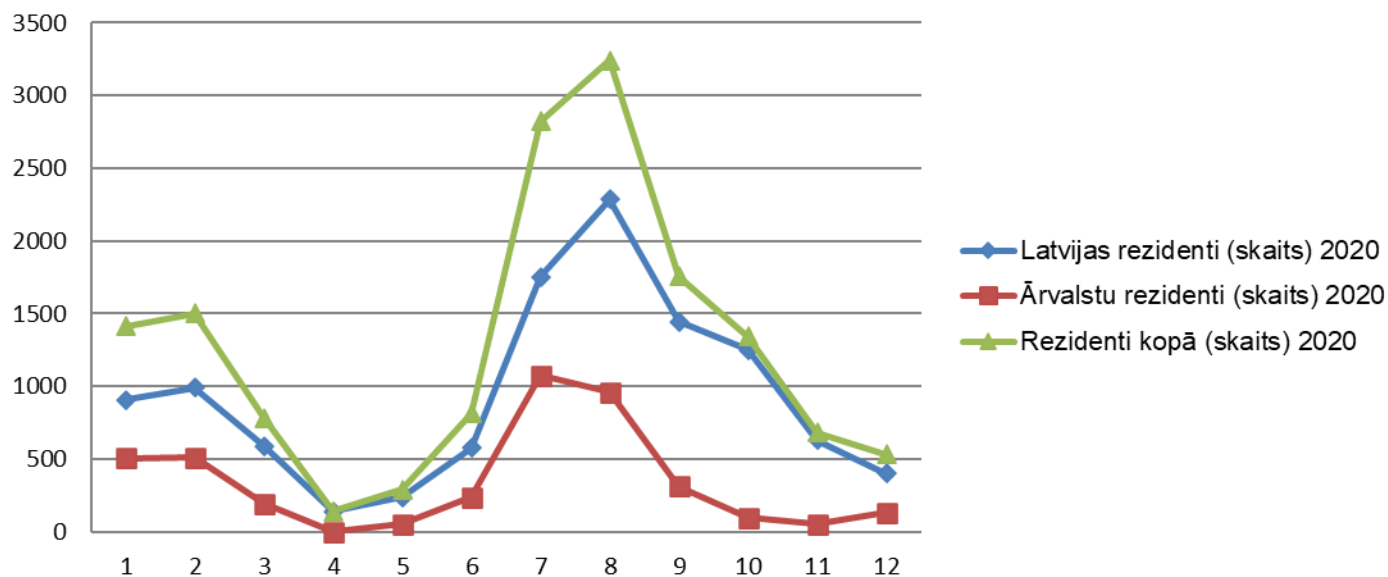
Viesu izmitināšanas pakalpojumus Valmierā visvairāk izmantojuši Latvijas rezidenti (11 201), kuru skaits, salīdzinot ar 2019.gadu, ir samazinājies par 10,8%. Nedaudz mazāks (6,8%) Latvijas rezidentu nakšņojums Valmieras tūristu mītnēs tika novērots arī 2018.gadā. 2020.gadā apkalpoti 4 127 ārvalstu viesi, kas ir par 4 615 jeb 52,8% mazāk nekā 2019.gadā. Līdzīgas tendences novērojamas arī kopējā situācijā Latvijā. Arī Centrālās Statistikas Pārvalde (CSP) ziņo, ka 2020.gadā Latvijas tūristu mītnēs viesojušies uz pusi mazāk viesu. Vairāk var lasīt [šeit](#).

Tāpat kā iepriekšējos gados, arī 2020.gadā lielākais apkalpoto viesu skaits bijis augustā (3 243 jeb 21,2% no kopējā viesu skaita 2020.gadā). Otrs lielākais viesu skaits ir jūlija mēnesī (2 825 jeb 18,4% no kopējā 2020.gada nakšņotāju skaita Valmierā). 2020.gadā nakšņotāju pieaugumu īsti nevar saistīt ar nozīmīgu pasākumu norisi Valmieras galamērķī, jo šajā gadā pasākumi tika atcelti vai pielāgoti esošajiem ierobežojumiem. 2020.gadā vairāk parādījās tendence, ka Latvijas iedzīvotāji ceļoja pa Latviju, it īpaši uz tādām vietām un reģioniem, kur iepriekš nav bijuši (arī vienas dienas ceļojumi).

¹ Valmieras Tūrisma informācijas centrs apkopo statistiku par tiem uzņēmējiem, kuri iesniedz datus un informācija par pakalpojuma sniedzēju ir atrodama arī vortālā visit.valmiera.lv.

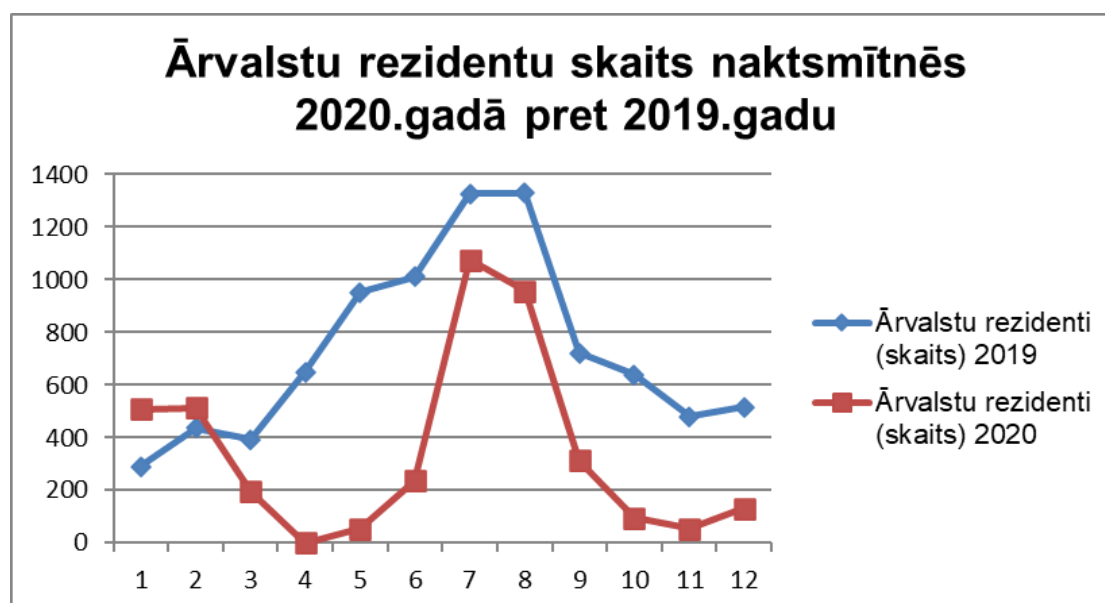
² Materiālu citējot vai pārpublicējot, atsauce uz Valmieras Tūrisma informācijas centru ir obligāta.

Nakšņotāju skaits tūristu mītnēs 2020.gadā



Nakšņotāju (viesu) skaits pēc rezidences Valmieras tūristu mītnēs pa mēnešiem (2019./2020.)

	01	02	03	04	05	06	07	08	09	10	11	12	KOPĀ
Latvijas rezidenti (skaits) 2019	719	735	996	995	890	1388	1385	1638	833	985	1057	938	12559
Latvijas rezidenti (skaits) 2020	906	989	589	139	238	577	1751	2285	1445	1250	630	402	11201
Izmaiņas	187	254	-407	-856	-652	-811	366	647	612	265	-427	-536	-1358
Ārvalstu rezidenti (skaits) 2019	291	436	392	648	952	1011	1327	1329	721	638	480	517	8742
Ārvalstu rezidenti (skaits) 2020	507	512	195	0	53	236	1074	958	314	94	53	131	4127
Izmaiņas	216	76	-197	-648	-899	-775	-253	-371	-407	-544	-427	-386	-4615
Rezidenti kopā (skaits) 2019	1010	1171	1388	1643	1842	2399	2712	2967	1554	1623	1537	1455	21301
Rezidenti kopā (skaits) 2020	1413	1501	784	139	291	813	2825	3243	1759	1344	683	533	15328
Izmaiņas	403	330	-604	-1504	-1551	-1586	113	276	205	-279	-854	-922	-5973



Analizējot īpatsvaru starp ārvalstu nakšņotājiem, lielāko nakšņotāju daļu sastāda viesi no Igaunijas (47,8%), Somijas (13,9%), Lietuvas (10,7%), Krievijas (5,3%) un Vācijas (4,1%). Salīdzinot datus ar 2019.gadu, **Igaunijas nakšņotāju īpatsvars pieaudzis par 22,6%**. Pieaudzis arī nakšņotāju skaits no Somijas (+1,1%) un Lietuvas (+2,9%).

Nakšņotāju skaits pa valstīm TOP 10 (2020.gads) ³				
	Valsts	Viesu skaits	% no visiem ārzemju nakšņotājiem	% no visiem nakšņotājiem
1.	Igaunija	1973	47,8	12,9
2.	Somija	575	13,9	3,8
3.	Lietuva	440	10,7	2,9
4.	Krievija	220	5,3	1,4
5.	Vācija	169	4,1	1,1
6.	Zviedrija	74	1,8	0,5
7.	Polija	72	1,7	0,5
8.	Ukraina	61	1,5	0,4
9.	Baltkrievija	60	1,5	0,4
10.	Lielbritānija	52	1,3	0,3
			89,6%	24,2%

Kopumā 2020.gadā viesi tūristu mītnēs pavadījuši 29 450 naktis, kas ir par 47,4% mazāk nekā 2019.gadā. 2020.gadā vidējais gultasvietu noslogojums tūristu mītnēs samazinājies par 8%. Analizējot datus par tūristu mītnu tipiem, vismazākais samazinājums vidējā gultasvietu noslogojumā attiecībā pret 2019.gadu ir apartamentiem (-4,34%), bet lielākais viesnīcām (-13,67%).

Pavadīto nakšu ⁴ un gultasvietu noslogojums ⁵ pēc tūristu mītnu tipiem (2019./2020.)						
	Vidējais gultasvietu noslogojums gadā			Vidējais pavadīto nakšu skaits		
	2019	2020	Izmaiņas	2019	2020	Izmaiņas
Viesnīcas	43,41%	29,74%	-13,67%	2,12	1,58	-0,54
Viesu mājas	39,87%	31,76%	-8,10%	6,04	2,61	-3,43
Apartamenti	13,57%	9,24%	-4,34%	2,10	1,57	-0,52
Jauniešu mītnes	14,31%	8,61%	-5,70%	3,68	3,21	-0,47
Kopā pa visām naktsmītnēm	27,79%	19,84%	-7,95%	3,48	2,24	-1,24

Lai gan TOP3 saraksts ar valstīm, no kurām viesi tūristu mītnēs Valmierā uzturējās visilgāk, palicis nemainīgs, pēc 2020.gada statistikas mainījies valstu izvietojums TOP3. Ja iepriekšējos gados no visiem ārzemju viesiem visilgāk tūristu mītnēs uzturējās viesi no Krievijas, Igaunijas un tad Somijas, tad 2020.gadā no visiem ārzemju viesiem visilgāk tūristu mītnēs uzturējušies viesi no Igaunijas (35,6%), Somijas (13,7%) un tikai tad Krievijas (10,3%).

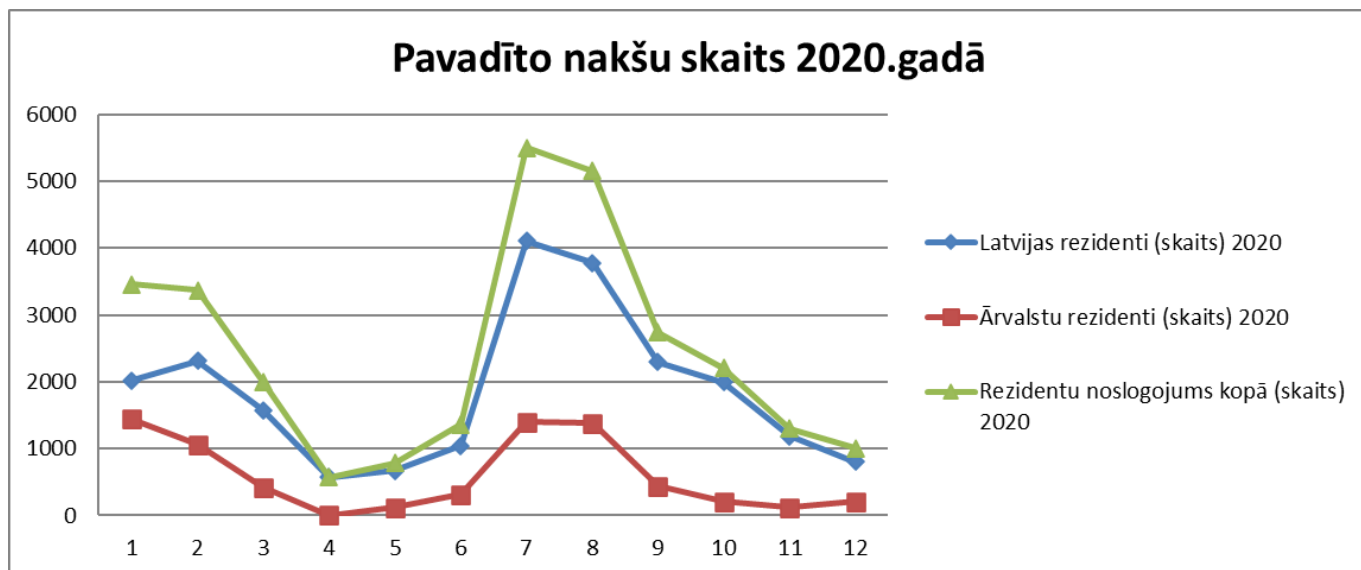
Ik gadu Valmierā tika organizētas gan vairāku nedēļu garas sporta nometnes un sacensības, tomēr COVID-19 dēļ tās nevarēja notikt, kā rezultātā iepriekš minētajos datos novērojamas tik straujas izmaiņas.

³ Saskaņā ar Latvijas Investīciju un attīstības aģentūras (LIAA) Tūrisma mārketinga stratēģiju 2018.–2023.gadam, Latvijas prioritārie tūrisma mērķa tirgi ir Lietuva, Igaunija, Vācija, Krievija, Zviedrija, Norvēģija un Somija. Sekundārie mērķa tirgi ir Baltkrievija, Lielbritānija, Polija, Beļģija, Francija un Nīderlande. Tālie tirgi ir Amerikas Savienotā Valstis (ASV), Japāna un Ķīna. (Avots: LIAA, 2020, skatīts 12.02.2021).

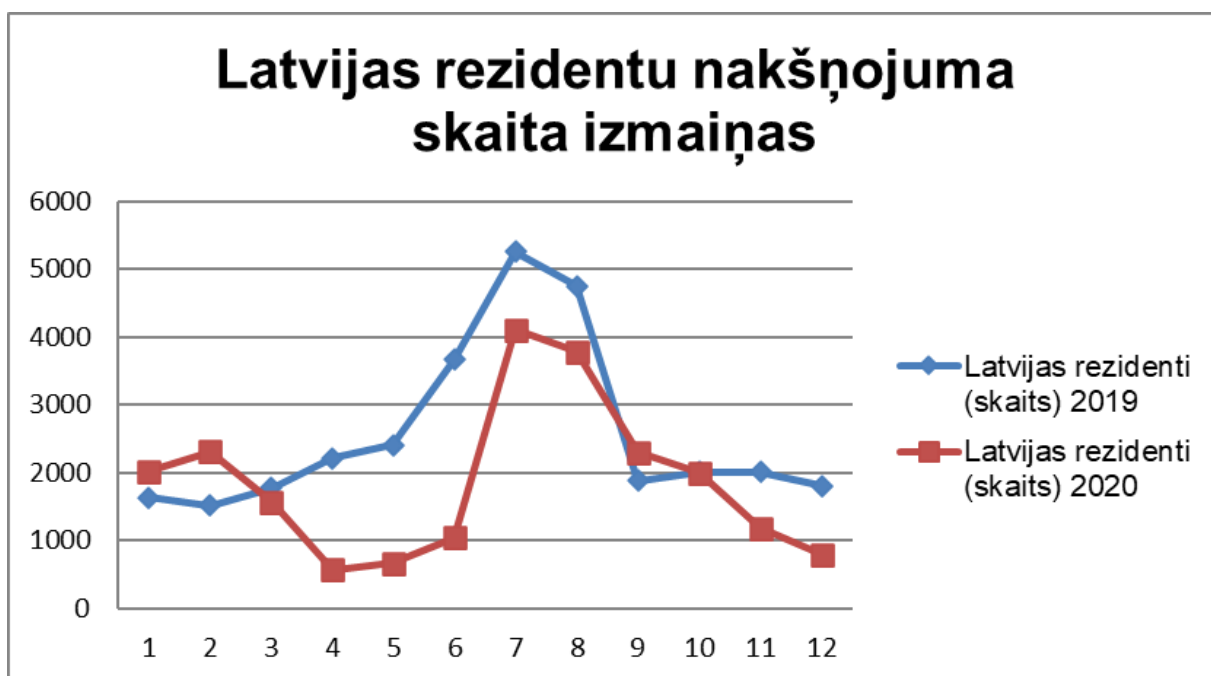
⁴ Pavadītā nakts ir katra nakts, kuru viesis pavada (vai ir reģistrējies) kādā tūristu mītnē, to summa veido kopējo pavadīto nakšu skaitu (Avots: CSP)

⁵ Gultasvietu noslogojums par vienu mēnesi tiek iegūts, kopējo nakšu skaitu (izdotās gultasvietas), kas pavadītas viena veida tūristu mītnēs, dalot ar reizinājumu, ko iegūst, gultasvietu summu reizinot ar dienu skaitu attiecīgajā mēnesī, un dalījumu reizinot ar 100, lai iznākumu izteiktu procentos.

Arī t.s. “Baltijas burbulis” ietekmējis Igaunijas un Lietuvas iedzīvotāju vēl aktīvāku interesi par pārējām Baltijas valstīm un to pilsētām, arī Valmieru. 2020.gadā Valmierā pirmo reizi nakšņojuši viesi no tādām valstīm kā Burundi, Hondurasas un Tunisija.



Pavadīto nakšu skaits pa valstīm TOP 10 (2020.gads)				
	Valsts	Pavadītās nakts	% no visiem ārzemju nakšņotājiem	% no visiem nakšņotājiem
1.	Igaunija	2 526	35,57	8,58
2.	Somija	975	13,73	3,31
3.	Krievija	733	10,32	2,49
4.	Lietuva	620	8,73	2,11
5.	Vācija	348	4,9	1,18
6.	Zviedrija	186	2,62	0,63
7.	Baltkrievija	170	2,39	0,58
8.	Francija	169	2,38	0,57
9.	ASV	128	1,8	0,43
10.	Lielbritānija	123	1,73	0,42
			84,17%	20,3%



Ārzemju rezidentu nakšņojumu skaita izmaiņas

