

Valmieras pilsētas tūristu mītnu statistika par 2016.gadu

2016. gadā informāciju par nakšņošanas pakalpojumiem Valmieras Tūrisma informācijas centram (Valmieras TIC) sniedza 17 tūristu mītnes - 4 viesnīcas, 1 viesu māja, 5 apartamenti un 7 jauniešu mītnes. Kopējais gultas vietu skaits ziemas, rudens un pavasara mēnešos bija 396, savukārt aktīvākajā sezonā (vasaras mēnešos no jūnija līdz augustam) kopējais gultasvietu skaits bijis 692.

Valmieras tūristu mītnēs 2016.gadā apkalpoti 18 524 viesi, kas salīdzinājumā ar 2015.gadu ir par 9,38% vairāk. Kopumā 2016.gada laikā viesi naktsmītnēs pavadījuši 47 964 nakts. Pērn vidējais noslogojums gadā tūristu mītnēs bijis 26.44 %. Analizējot datus pa tūristu mītnu tiem, vidējais noslogojums viesnīcās bijis 35.87%, viesu mājās 10,44%, apartamentos 12 % un jauniešu mītnēs 22.88%. Vidēji pavadītais nakšu skaits Valmieras tūristu mītnēs, aptverot gan latviešu, gan ārvalstu nakšņotājus, bijis 2.59 nakts.

Viesu izmitināšanas pakalpojumus Valmierā visvairāk ir izmantojuši Latvijas rezidenti (65.57%), kuri tūristu mītnēs pavadījuši 68.38% no kopējā Valmieras tūristu mītnēs pavadīto nakšu skaita. Vērtējot nakšņotāju īpatsvaru starp ārvalstu nakšņotājiem, lielāko nakšņotāju daļu sastāda viesi no Igaunijas (16.65%), Vācijas (15.70%), Krievijas (12.64%), Lietuvas (11.45%) un Somijas (8.86%), kā arī no Baltkrievijas, Polijas, Lielbritānijas, Zviedrijas un ASV. Līdzīgi kā Valmieras TIC apkopotajā apmeklētāju statistikā, arī nakšņošanas paradumos redzams ceļotāju skaita pieaugums no Igaunijas. Salīdzinot datus ar 2015.gadu, Igaunijas nakšņotāju īpatsvars pieaudzis par nepilnu procentu, savukārt informācijas pieprasītāju skaits Valmieras TIC - par 37.59%.

Lielākais apkalpoto viesu īpatsvars bijis jūlija mēnesī – 15.05% (2788), tai skaitā Latvijas rezidenti 69.33% (1933), bet ārvalstu rezidentu īpatsvars – 30.67% (855). Līdzīgi kā kopumā Latvijā, arī Valmierā viesu skaita samazināšanās un izmaiņas gada laikā atklāj tūrisma sezonālo raksturu.

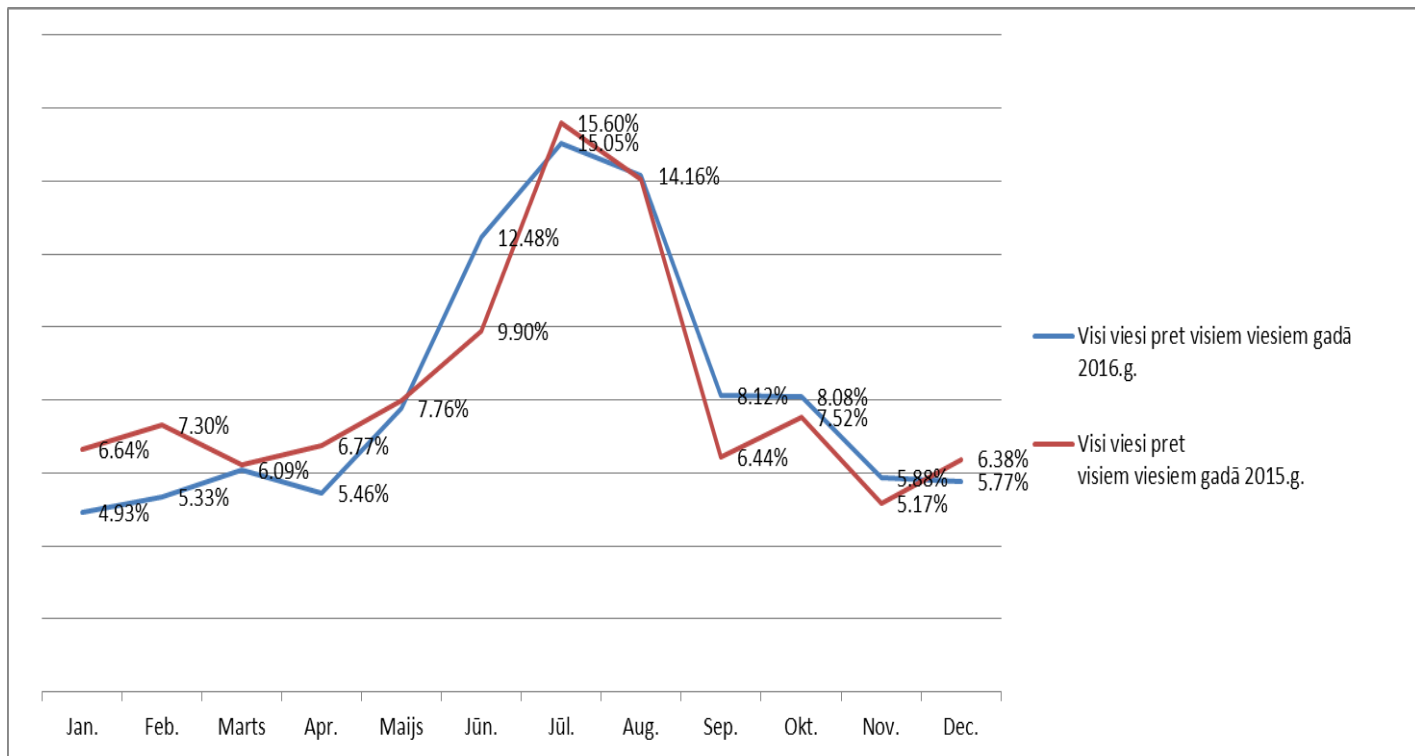
Tūristu mītnu vidējais noslogojums (%) un viena tūrista vidēji pavadīto nakšu skaits gadā pa mītnu tiem

	Noslogojums (%)	Pavadīto nakšu skaits
Viesnīcas	35.87	2.12
Viesu mājas	10.44	1.43
Apartmenti	12.00	1.55
Jauniešu mītnes	22.88	4.17
Kopā pa visām naktsmītnēm	26.44	2.59

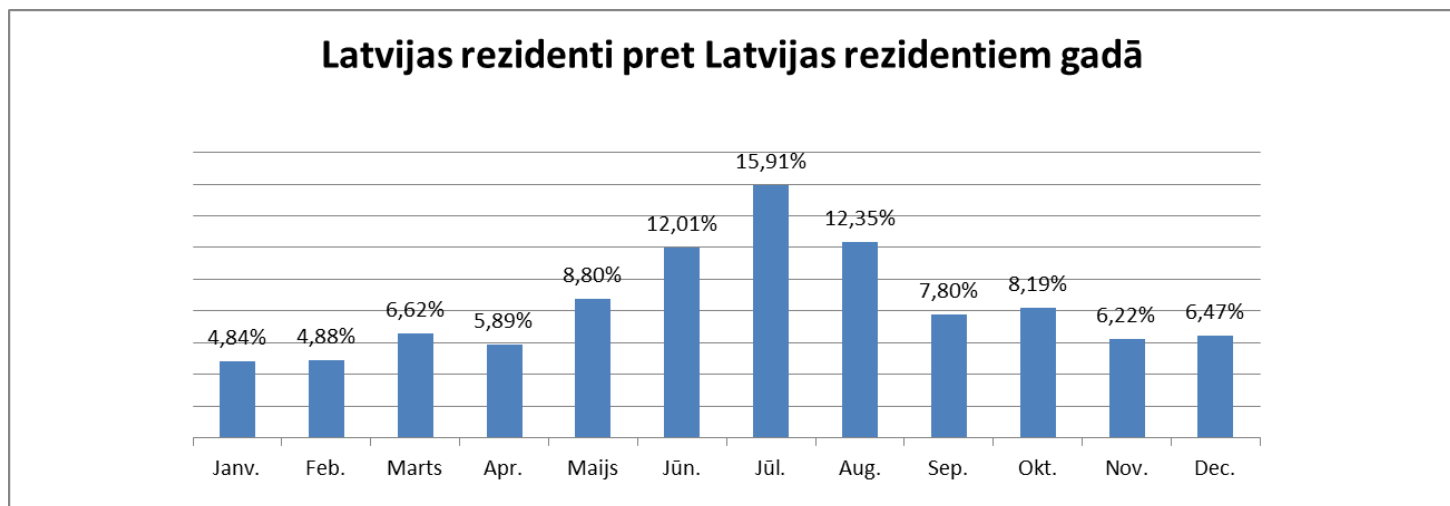
Nakšņotāju (viesu) skaits pēc rezidences Valmieras tūristu mītnēs pa mēnešiem (2016.g.)

	Janv.	Feb.	Marts	Apr.	Maijs	Jūn.	Jūl.	Aug.	Sep.	Okt.	Nov.	Dec.
Latvijas rezidenti (skaits)	588	593	804	716	1069	1459	1933	1500	948	995	756	786
Ārvalstu rezidenti (skaits)	325	394	325	458	369	852	855	1123	557	502	334	283
Rezidenti kopā (skaits)	913	987	1 129	1 174	1 438	2 311	2788	2 623	1505	1 497	1090	1069

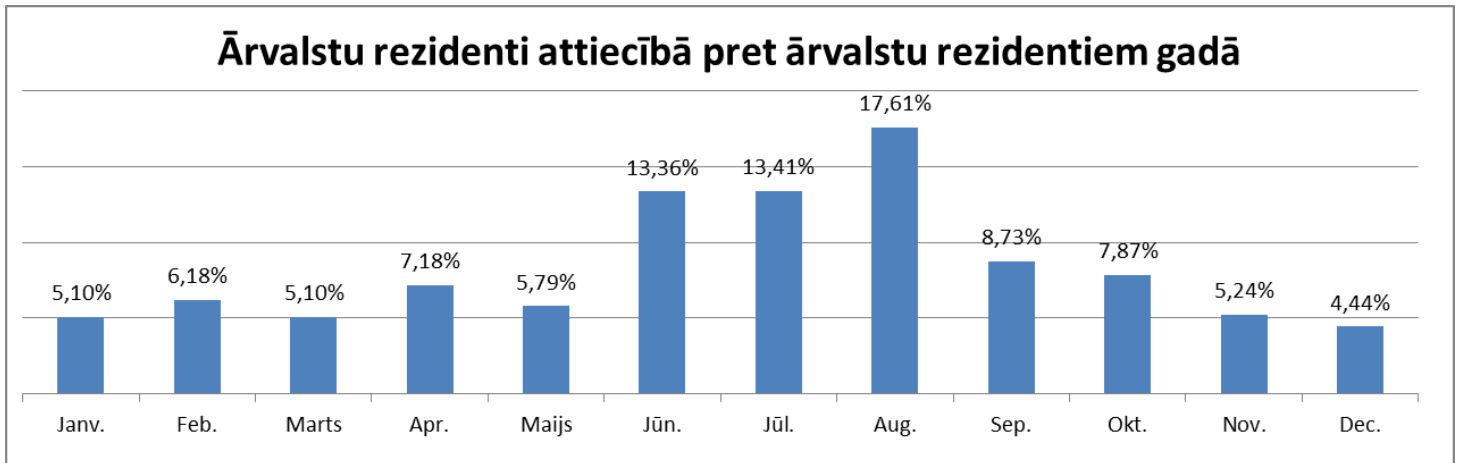
Viesu skaita dinamika Valmieras tūristu mītnēs pa mēnešiem (2015.g. un 2016.g.)



Viesu - Latvijas rezidentu īpatsvara dinamika pa mēnešiem Valmieras tūristu mītnēs (2016.g.)



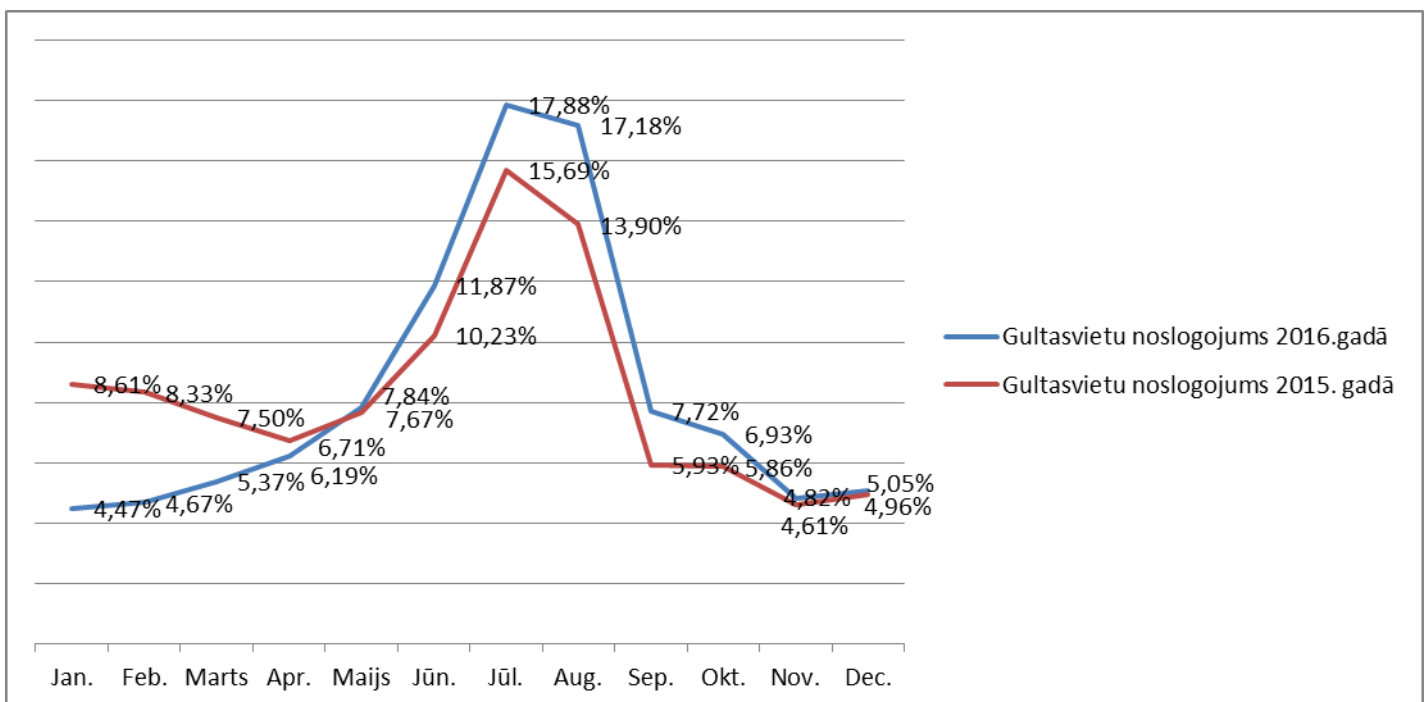
Viesu - ārvalstu rezidentu īpatsvara dinamika pa mēnešiem Valmieras tūristu mītnēs (2016.g.)



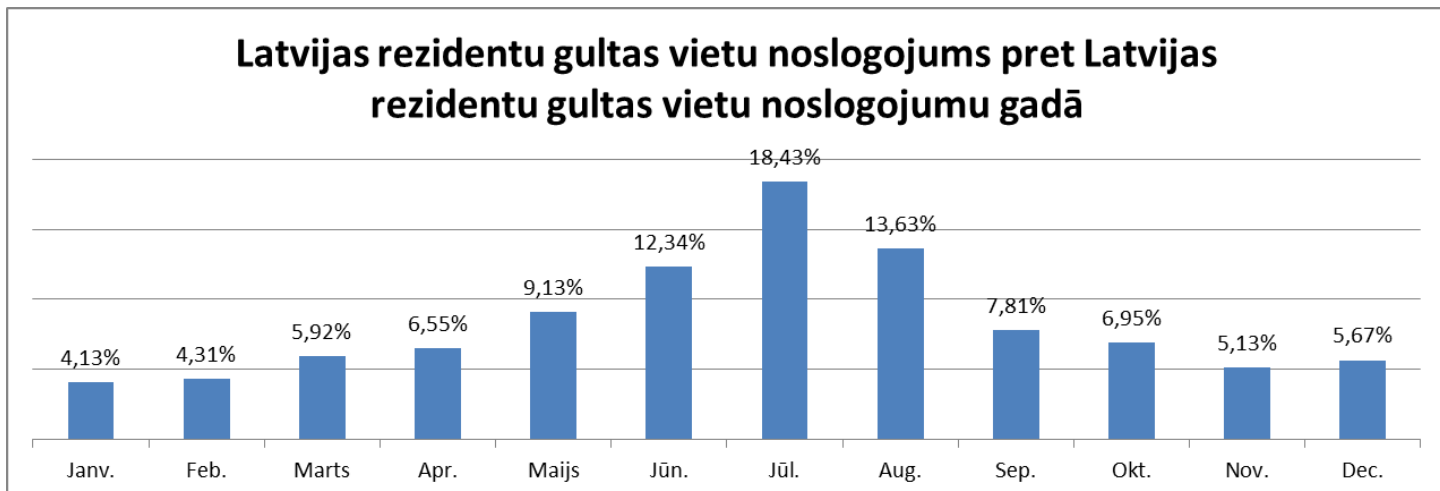
Pavadīto nakšu skaits pēc visu rezidences Valmieras tūristu mītnēs pa mēnešiem (2016.g.)

	Janv.	Feb.	Marts	Apr.	Maijs	Jūn.	Jūl.	Aug.	Sep.	Okt.	Nov.	Dec.
Latvijas rezidenti (skaits)	1354	1414	1941	2148	2994	4048	6046	4469	2563	2279	1682	1859
Ārvalstu rezidenti (skaits)	790	826	633	823	767	1646	2528	3772	1142	1046	629	565
Rezidentu noslogojums kopā (skaits)	2144	2240	2574	2971	3761	5694	8574	8241	3705	3325	2311	2424

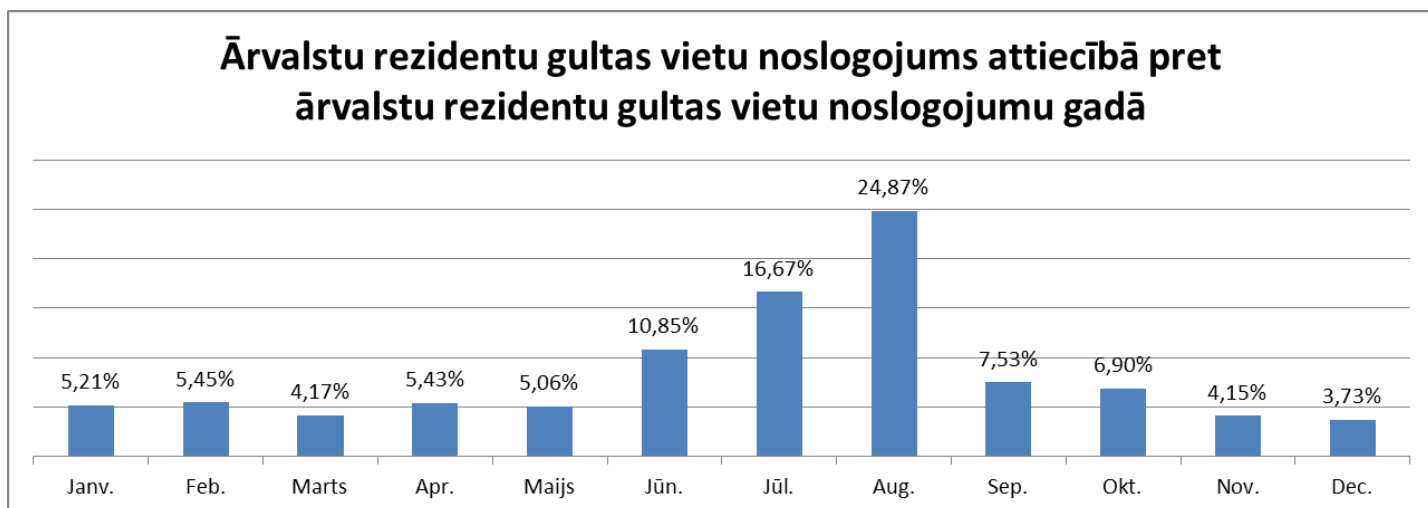
Pavadīto nakšu skaita dinamika Valmieras tūristu mītnēs pa mēnešiem (2015. gadā un 2016. gadā)



Viesu- Latvijas rezidentu pavadīto nakšu skaita īpatsvara dinamika pa mēnešiem Valmieras tūristu mītnēs (2016.g.)



Viesu - ārvalstu rezidentu pavadīto nakšu skaita īpatsvara dinamika pa mēnešiem Valmieras tūristu mītnēs (2016.g.)



**Viesu un pavadīto nakšu skaita īpatsvars Valmieras tūristu mītnēs pa valstīm, pa mītņu tiem
(2016.g.) %**

Valsts	Kopā				Viesnīcas, viesu mājas, apartamenti				Jauniešu mītnes			
	Attiecībā pret kopējo viesu skaitu		Attiecībā pret ārzemju viesiem		Attiecībā pret kopējo viesu skaitu		Attiecībā pret ārzemju viesiem		Attiecībā pret kopējo viesu skaitu		Attiecībā pret ārzemju viesiem	
	Viesi (%)	Naktis (%)	Viesi (%)	Naktis (%)	Viesi (%)	Naktis (%)	Viesi (%)	Naktis (%)	Viesi (%)	Naktis (%)	Viesi (%)	Naktis (%)
Latvija	65.57	68.38			61.46	54.91			82.53	88.4		
Igaunija	5.73	2.91	16.65	9.22	7.81	4.70	20.27	10.42	0.85	0.70	4.86	6.04
Vācija	5.40	5.12	15.70	16.19	4.39	6.45	11.39	14.29	2.30	1.60	13.15	13.78
Krievija	4.35	7.93	12.64	25.07	3.92	10.78	10.18	23.92	5.92	4.15	33.89	35.79
Lietuva	3.94	2.66	11.45	8.40	4.26	3.58	11.06	7.95	3.21	1.42	18.36	12.24
Somija	3.05	2.09	8.86	6.61	4.39	3.78	11.39	8.37	-	-	-	-
Baltkrievija	1.33	0.68	3.86	2.14	1.39	0.96	3.61	2.14	1.18	0.28	6.75	2.44
Polija	1.25	1.14	3.62	3.59	0.95	0.77	2.46	1.71	2.17	1.66	12.44	14.30
Lielbritānija	1.00	1.54	2.90	4.87	1.29	2.25	3.34	5.00	0.25	0.58	1.42	5.01
Zviedrija	0.89	0.60	2.59	1.89	1.24	1.05	3.23	2.33	-	-	-	-
ASV	0.70	1.08	2.04	3.43	0.96	1.88	2.48	4.17	-	-	-	-
Kopā citas valstis	6.78	5.88	19.70	18.59	7.93	8.88	20.58	19.69	1.59	1.21	9.12	10.40