

Valmieras pilsētas tūristu mītņu statistika par 2017.gadu

2017.gadā informāciju par nakšņošanas pakalpojumiem Valmieras Tūrisma informācijas centram (Valmieras TIC) sniedza 22 tūristu mītnes – 4 viesnīcas, 2 viesu mājas, 9 apartamenti un 7 jauniešu mītnes. Viena tūristu mītne (apartamenti) neiesniedza datus. Salīdzinot ar 2016.gada datiem, tūristu mītņu skaits palielinājies par sešām. Līdz ar to palielinājies ir arī kopējais gada laikā piedāvāto gultasvietu skaits par 12 629 jeb 6.5 %, salīdzinot ar 2016.gada datiem. Palielinājies vidējais viesu uzturēšanās ilgums tūristu mītnēs par 0.35 dienām. 2016.gadā tās bija 2.32 dienas, bet 2017.gadā jau 2.67 dienas. Salīdzinot ar Centrālās statistikas pārvaldes datiem par 2017.gadu, Valmieras tūristu mītnēs nakšņo gandrīz par dienu ilgāk nekā vidēji valstī (1.90 dienas).

Gultas vietu skaitu precīzi nav iespējams noteikt, jo dažām tūristu mītnēm ir sezonāls raksturs, kad gultas vietu skaits mainās atkarībā no sezonas. Tāpat gada laikā mītņu skaits ir palielinājies par 6, kas darbību uzsākušas katra savā mēnesī, turklāt viena tūristu mītne savu darbu beidza 2017.gada novembrī.

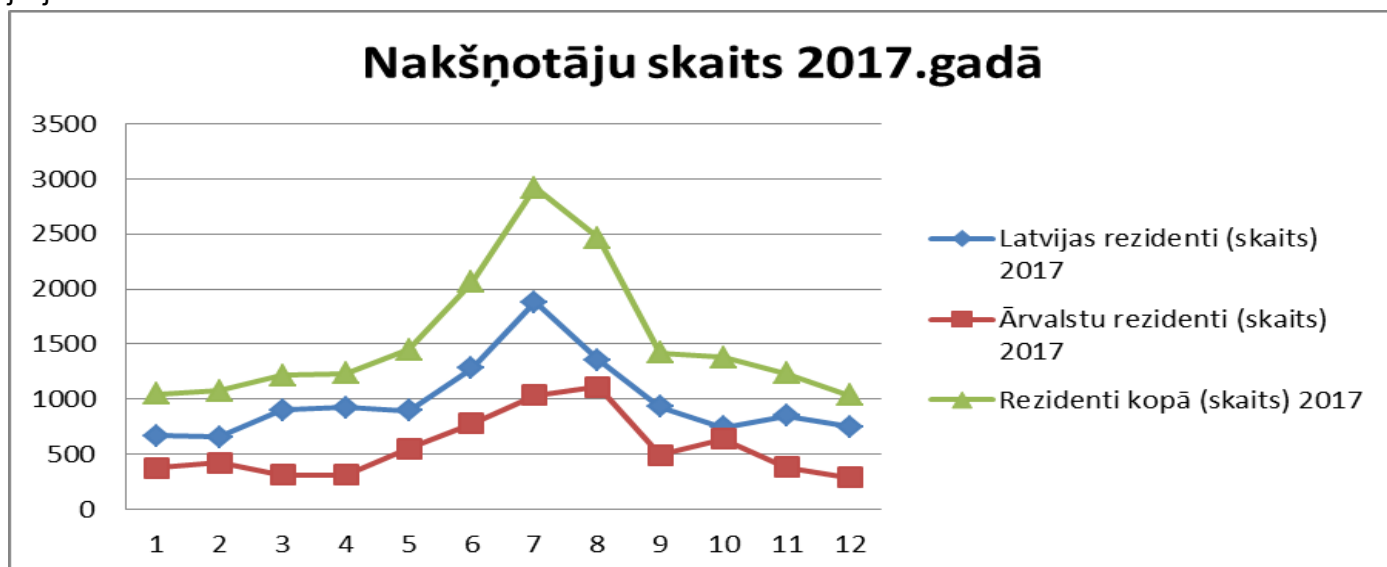
Aktuālais gultas vietu skaits uz 2018.gada 1.janvāri ir 475.

Tūristu mītņu un gultasvietu skaits Valmierā pa mītņu tipiem (2016./2017.)						
	Tūristu mītņu skaits			Gultasvietu skaits		
	2016	2017	Izmaiņas	2016	2017	Izmaiņas
Viesnīcas	4	4	0	69906	71905	1999
Viesu mājas	1	2	-1	13176	20440	7264
Apartmenti	5	10	+5	10254	17070	6816
Jauniešu mītnes	7	7	0	88040	84590	-3450
KOPĀ	17	23	6	181 376	194 005	+12 629

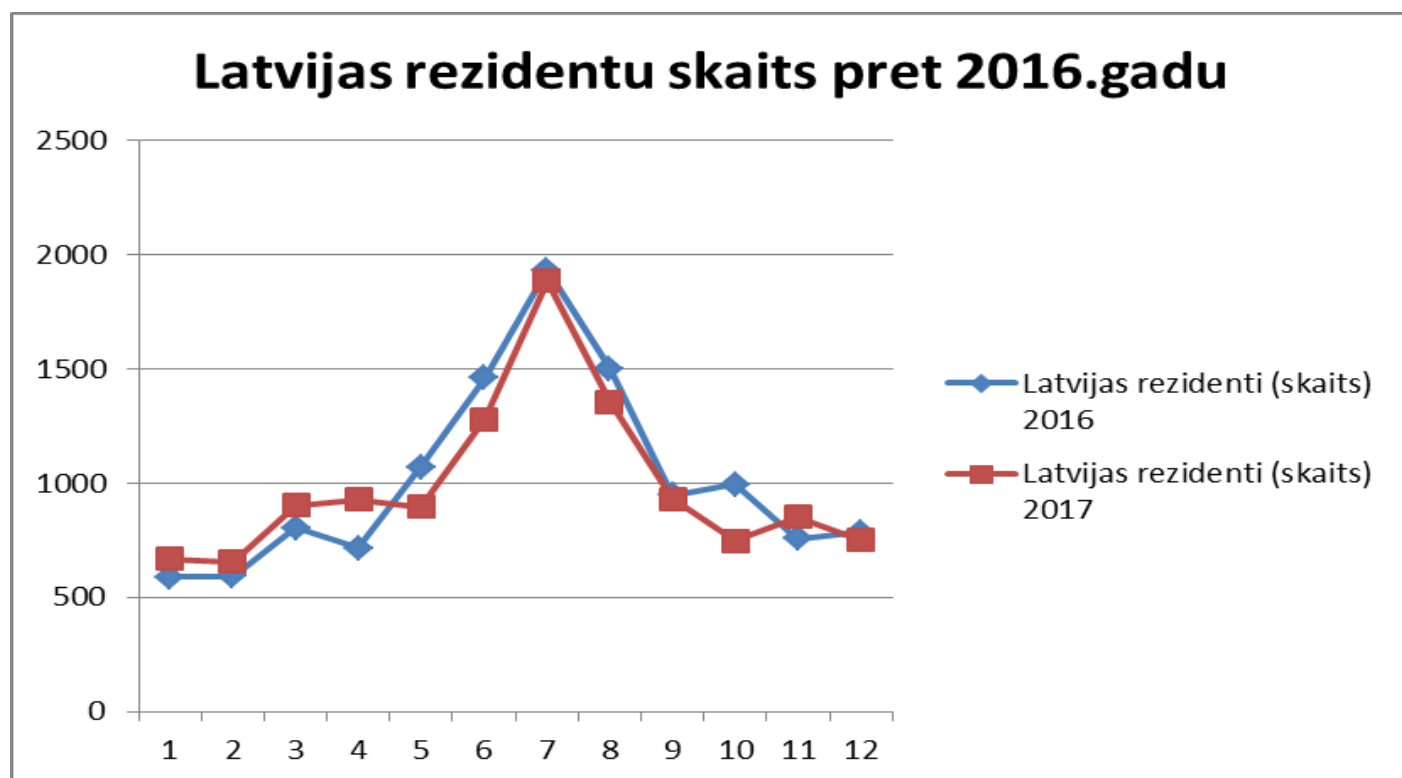
Valmieras tūristu mītnēs 2017.gadā kopumā viesojušies 18550 cilvēki, kas salīdzinājumā ar 2016.gadu ir par 0.14 % jeb 26 nakšņotājiem vairāk. Viesu izmitināšanas pakalpojumus Valmierā visvairāk ir izmantojuši Latvijas rezidenti 11 851, kuru skaits, salīdzinot ar 2016.gadu, samazinājies par 2.50%. 2017.gadā apkalpoti 6 699 ārvalstu viesi, kas ir par 322 jeb 4.81% vairāk nekā pērn.

Lielākais apkopoto viesu skaits bijis jūlija mēnesī 2 920 jeb 15.74%, kas salīdzinājumā ar 2016.gadu ir pieaudzis par 132 nakšņotājiem. Pieaugums izskaidrojams ar to, ka tas ir atvaļinājumu laiks un Valmierā norisinājušies pilsētas svētki. Otrs lielākais viesu skaits ir augusta mēnesī - 2467 jeb 13.30%, kas saistīts ar Valmieras vasaras teātra festivāla norisi un citiem lielāka mēroga pasākumiem. Vismazāk nakšņotājiem bija decembrī, janvārī un februārī. Līdzīgi kā kopumā Latvijā, arī Valmierā viesu skaita samazināšanās un izmaiņas gada laikā atklāj tūrisma sezonālo raksturu.

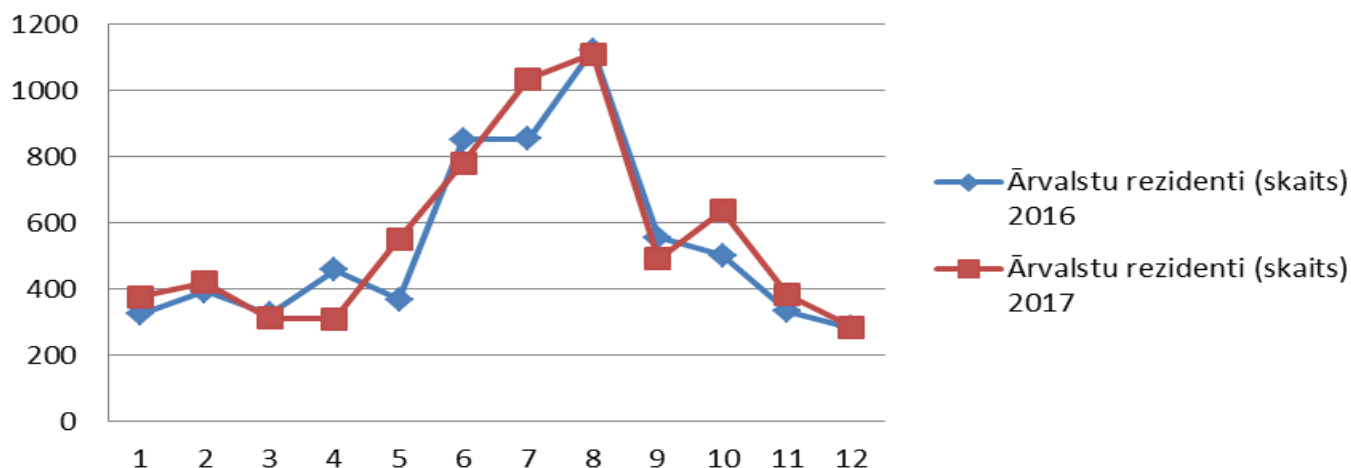
Palielinājies Latvijas rezidentu skaits no janvāra līdz aprīlim, kā arī novembrī, bet samazinājums vai līdzīgi dati kā 2016.gadā novēroti pārējos gada mēnešos. Savukārt ārvalstu rezidentu skaits palielinājies maijā, jūlijā un oktobrī.



Nakšņotāju (viesu) skaits pēc rezidences Valmieras tūristu mītnēs pa mēnešiem (2016./2017.)													
	01	02	03	04	05	06	07	08	09	10	11	12	
Latvijas rezidenti 2016	588	593	804	716	1069	1459	1933	1500	948	995	756	786	12147
Latvijas rezidenti 2017	668	654	902	927	897	1281	1885	1356	931	746	852	752	11851
Izmaiņas	80	61	98	211	-172	-178	-48	-144	-17	-249	96	-34	-296
Ārvalstu rezidenti 2016	325	394	325	458	369	852	855	1123	557	502	334	283	6377
Ārvalstu rezidenti 2017	378	422	313	310	552	781	1035	1111	491	637	383	286	6699
Izmaiņas	53	28	-12	-148	183	-71	180	-12	-66	135	49	3	322
Rezidenti kopā 2016	913	987	1129	1174	1438	2311	2788	2623	1505	1497	1090	1069	18524
Rezidenti kopā 2017	1046	1076	1215	1237	1449	2062	2920	2467	1422	1383	1235	1038	18550
Izmaiņas	133	89	86	63	11	-249	132	-156	-83	-114	145	-31	26



Ārvalstu rezidentu skaits pret 2016.gadu



Vērtējot nakšņotāju īpatsvaru starp ārvalstu nakšņotājiem, lielāko nakšņotāju daļu sastāda viesi no Igaunijas (24.05%), Somijas (12.64%), Krievijas (9.52%), Vācijas (7.60%) un Amerikas Savienotajām Valstīm (4.15%), kā arī no Zviedrijas, Polijas, Nīderlandes, Lielbritānijas, Itālijas un Norvēģijas. Salīdzinot datus ar 2016.gadu, Igaunijas nakšņotāju īpatsvars pieaudzis par 7.4% procentiem.

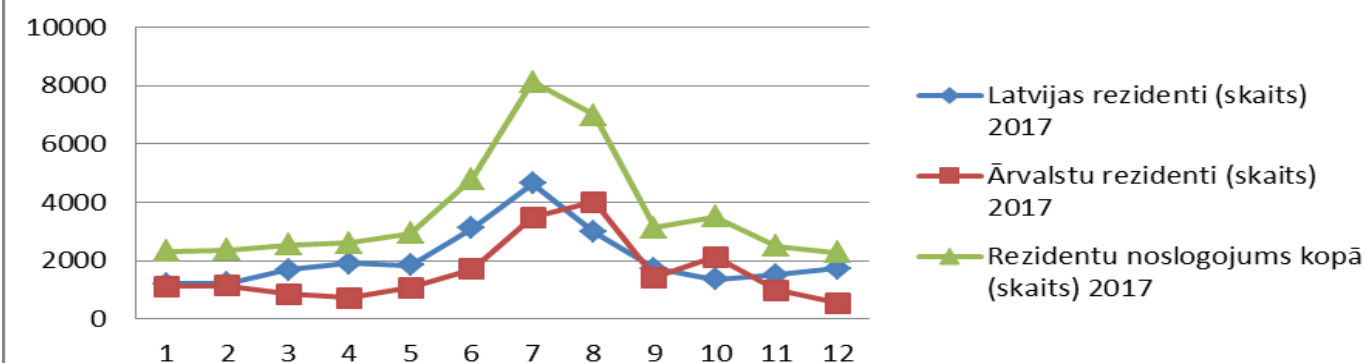
Nakšņotāju skaits pa valstīm TOP 11; 2017

	Valsts	Skaits	% no visiem ārzemju nakšņotājiem	% no visiem nakšņotājiem
1	Igaunija	1611	24,05	8,68
2	Somija	847	12,64	4,57
3	Krievija	638	9,52	3,44
4	Vācija	509	7,60	2,74
5	ASV	278	4,15	1,50
6	Zviedrija	245	3,66	1,32
7	Polija	200	2,99	1,08
8	Nīderlande	182	2,72	0,98
9	Lielbritānija	150	2,24	0,81
10	Itālija	136	2,03	0,73
11	Norvēģija	126	1,88	0,68
			73,47	26,53

Kopumā 2017.gadā viesi naktsmītnēs pavadījuši 44 161 gultas naktsis, kas ir par 7.93% mazāk kā 2016.gadā. Pērn vidējais noslogojums tūristu mītnes bija 20.31%, kas ir palielinājies par 0.01%. Analizējot datus pa tūristu mītnu tiem, vidējais noslogojums viesnīcās ir 35.51% (-0.36%), viesu mājās 11.54% (+1.10%), apartamentos 18.73% (+6.73%) un jauniešu mītnēs 15.45% (-7.42%). Vislielākais noslogojuma pieaugums novērots apartamentiem, jo to skaits 2017.gadā palielinājies par 5 mītnēm, savukārt samazinājums ir jauniešu mītnēm, kas izskaidrojams ar to, ka 2017.gadā netika rīkoti lieli komandu pasākumi, piemēram, Latvijas Olimpiāde vai spēļu turnīri.

Pavadīto nakšu un gultasvietu noslogojums pēc tūristu mītnu tiem (2016./2017.)						
	Noslogojums			Pavadīto nakšu skaits		
	2016	2017	Izmaiņas	2016	2017	Izmaiņas
Viesnīcas	35,87%	35,51%	-0,36%	2,12	2,05	-0,07
Viesu mājas	10,44%	11,54%	1,10%	1,43	2,97	1,54
Apartmenti	12,00%	18,73%	6,73%	1,55	2,39	0,83
Jauniešu mītnes	22,88%	15,45%	-7,42%	4,17	3,28	-0,89
Kopā pa visām naktsmītnēm	20,30%	20,31%	0,01%	2,32	2,67	0,35

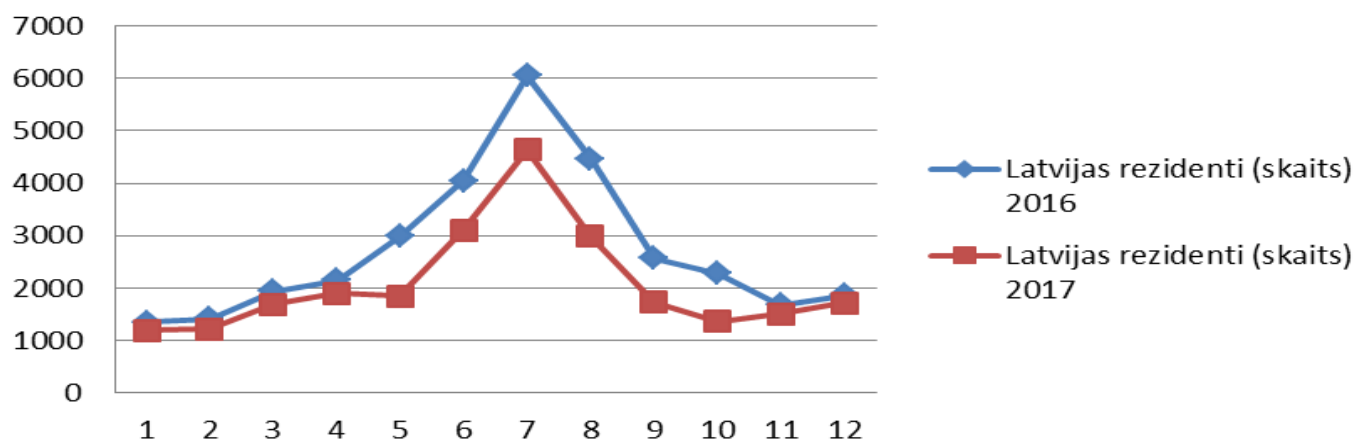
Gultas nakšu skaits 2017.gadā



Visilgāk tūristu mītnēs uzturējušies viesi no Krievijas (21.02% no visiem ārzemju viesiem), Amerikas Savienotajām Valstīm (20.68%) un Igaunijas (12.15%). Lielais viesu skaits no Krievijas izskaidrojams ar sporta nometnēm, ko rīko Vidzemes Olimpiskais centrs un tās norisinās vairākas nedēļas vasarā, tāpēc sportisti pilsētā uzturas ilgāk.

Gultas nakšu skaits pa valstīm TOP 11; 2017				
	Valsts	Gultas naktsis	% no visiem ārzemju nakšņotājiem	% no visiem nakšņotājiem
1	Krievija	4042	21,02	9,15
2	Amerikas Savienotās Valstis	3976	20,68	9,00
3	Igaunija	2336	12,15	5,29
4	Somija	1360	7,07	3,08
5	Vācija	1263	6,57	2,86
6	Lietuva	1172	6,10	2,65
7	Itālija	628	3,27	1,42
8	Nīderlande	502	2,61	1,14
9	Zviedrija	468	2,43	1,06
10	Lielbritānija	390	2,03	0,88
11	Norvēģija	350	1,82	0,79
			85,76	37,33

Latvijas rezidentu gultas nakšu skaita izmaiņas



Ārzemju rezidentu gultas nakšu skaita izmaiņas

